



# ПОПИТ ТА ПРОПОЗИЦІЯ НА ЗАРЕЄСТРОВАНОМУ РИНКУ ПРАЦІ У СІЧНІ 2023 РОКУ

[www.dcz.gov.ua](http://www.dcz.gov.ua)



## Попит та пропозиція на зареєстрованому ринку праці у січні 2023 року

Протягом січня 2023 року роботодавці проінформували центри зайнятості про наявність **43 тис. вакансій**.

Структура вакансій за видами економічної діяльності була наступною: 21% вакансій пропонувався на підприємствах переробної промисловості; 15% – в оптовій та роздрібній торгівлі; 10% - у сфері освіти; 9% - у сфері охорони здоров'я; 9% - у сфері транспорту; 7% - в державному управлінні й обороні; 6% – у сільському господарстві.

**У професійному розрізі** найбільше вакансій пропонувалося для працевлаштування: кваліфікованих робітників з інструментом (20%); робітників з обслуговування, експлуатації устаткування та машин (16%); професіоналів (16%); працівників сфери торгівлі та послуг (13%); представників найпростіших професій (12%); фахівців (12%); службовців та керівників (6%).

**Станом на 1 лютого 2023 року кількість вакансій, заявлених роботодавцями до Державної служби зайнятості становила 26 тис. одиниць**, що на 48% менше, ніж на 1 лютого 2022 року (50 тис. одиниць).

**За видами економічної діяльності**, більшість вакансій налічується на підприємствах переробної промисловості (21%), в оптовій та роздрібній торгівлі (14%), у сфері освіти (10%), на транспорті та пошті (10%), у сфері охорони здоров'я та наданні соціальної допомоги (10%).

**За професійними групами** найбільше вакансій подано для працевлаштування: кваліфікованих робітників з інструментом – 24% всіх поданих вакансій (швачка, електромонтер з ремонту та обслуговування електроустаткування, слюсар-ремонтник, слюсар-сантехнік, електрогазозварник, слюсар з ремонту колісних транспортних засобів, пекар, слюсар аварійно-відновлювальних робіт);

професіоналів – 18% (вчитель, фармацевт, лікар загальної практики-сімейний, економіст, інспектор (пенітенціарна служба), вихователь, інженер, практичний психолог);

робітників з обслуговування, експлуатації устаткування та машин – 16% (водій, тракторист, токар, оператор заправних станцій, оператор/машиніст котельні, оператор верстатів, машиніст екскаватора, водій навантажувача, машиніст крана (кранівник));

фахівців – 11% (сестра медична, електрик дільниці, майстер виробничого навчання, електрик дільниці, асистент фармацевта, бухгалтер, асистент вчителя, механік, електромеханік);

працівників сфери торгівлі та послуг – 11% (продавець продовольчих та непродовольчих товарів, кухар, продавець-консультант, охоронник, офіціант, соціальний робітник, перукар, молодша медична сестра);

некваліфікованих працівників – 9% (робітник з комплексного прибирання будинків, підсобний робітник, прибиральник службових та виробничих приміщень, двірник, вантажник, укладальник-пакувальник, сторож, прибиральник територій).



## Попит та пропозиція на зареєстрованому ринку праці у січні 2023 року

У січні 2023 року послугами Державної служби зайнятості скористалися 214 тис. зареєстрованих безробітних.

За видами економічної діяльності, серед безробітних, які мали професійний досвід, 22% раніше працювали в оптовій та роздрібній торгівлі; 17% – на підприємствах переробної промисловості; 13% - у сільському господарстві; 11% – у державному управлінні й соціальному страхуванні.

За професійними групами, серед зареєстрованих безробітних переважають працівники сфери торгівлі та послуг (21%); представники найпростіших професій (16%); робітники з обслуговування, експлуатації устаткування (13%); службовці та керівники (11%); фахівці (11%); кваліфіковані робітники з інструментом (10%); професіонали (9%).

Станом на 1 лютого 2023 року послуги Державної служби зайнятості отримували 166 тис. зареєстрованих безробітних.

За статтю: у загальній кількості зареєстрованих безробітних, чоловіки становили – 50,0 тис. осіб (або 30%), жінки – 116,0 тис. осіб (або 70%).

За віковими групами: 23% зареєстрованих безробітних були у віці до 35 років; 29% – у віці від 35 до 44 років; 29% – у віці від 45 до 55 років; 19% – понад 55 років.

За освітою: 45% зареєстрованих безробітних мали вищу освіту, 36% – професійно-технічну, 19% – загальну середню освіту.

Суттєвим залишається дисбаланс між попитом та пропозицією робочої сили. Станом на 1 лютого 2023 року, в середньому по Україні, на одне вільне робоче місце претендувало 6 безробітних.

Найбільша невідповідність попиту на робочу силу та її пропозиції у професійно-кваліфікаційному розрізі спостерігалася серед кваліфікованих робітників сільського господарства (на 1 вакансію претендували 31 особа), технічних службовців (14 осіб), працівників сфери торгівлі та послуг (12 осіб), службовців та керівників (11 осіб), представників найпростіших професій (11 осіб).

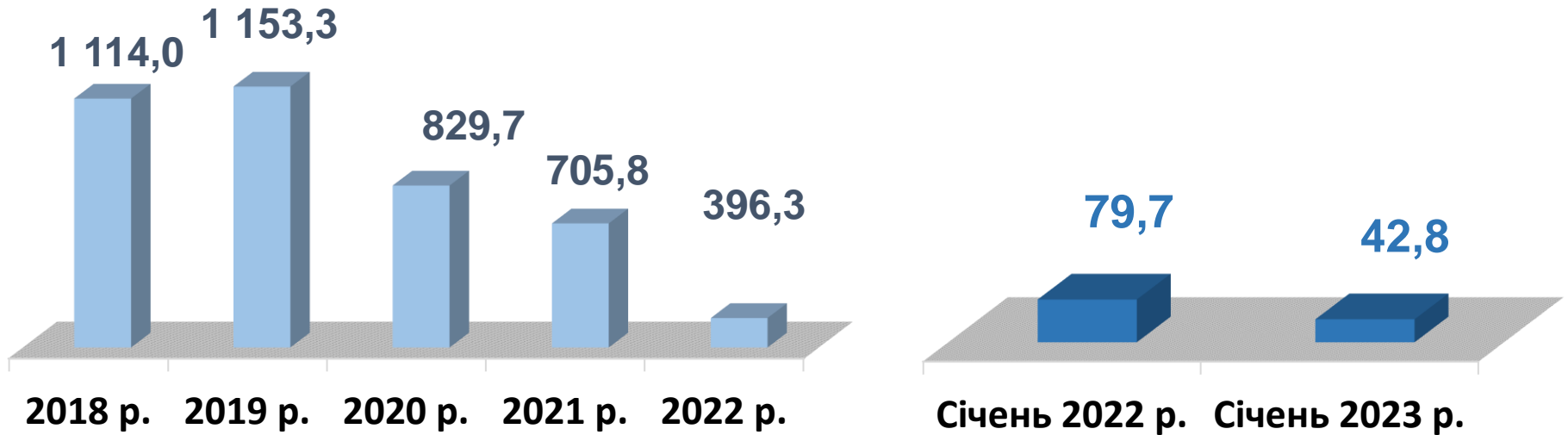
Найбільша нестача вакансій спостерігалася для представників таких професій: для 1,5 тис. безробітних менеджерів (управителів) із збуту є 69 вакансій; для 1,2 тис. безробітних економістів є 73 вакансії, для 1,4 тис. безробітних адміністраторів є 69 вакансій; для 1,7 тис. безробітних спеціалістів державної служби (місцевого самоврядування) є 122 вакансії; для 391 безробітного юриста є 40 вакансій.

Нестача кадрів спостерігалася серед представників таких професій: лікар; швачка; робітник з комплексного прибирання територій; інспектор (пенітенціарна система); слюсар-електрик з ремонту електроустаткування; монтажник радіоелектронної апаратури та приладів; слюсар аварійно-відновлювальних робіт; фізичний терапевт; судовий експерт; вчитель спеціалізованого закладу загальної середньої освіти; рихтувальник кузовів; електромеханік з ліфтів; електрик дільниці; авторемонтник; слюсар-складальник радіоелектронної апаратури та приладів.

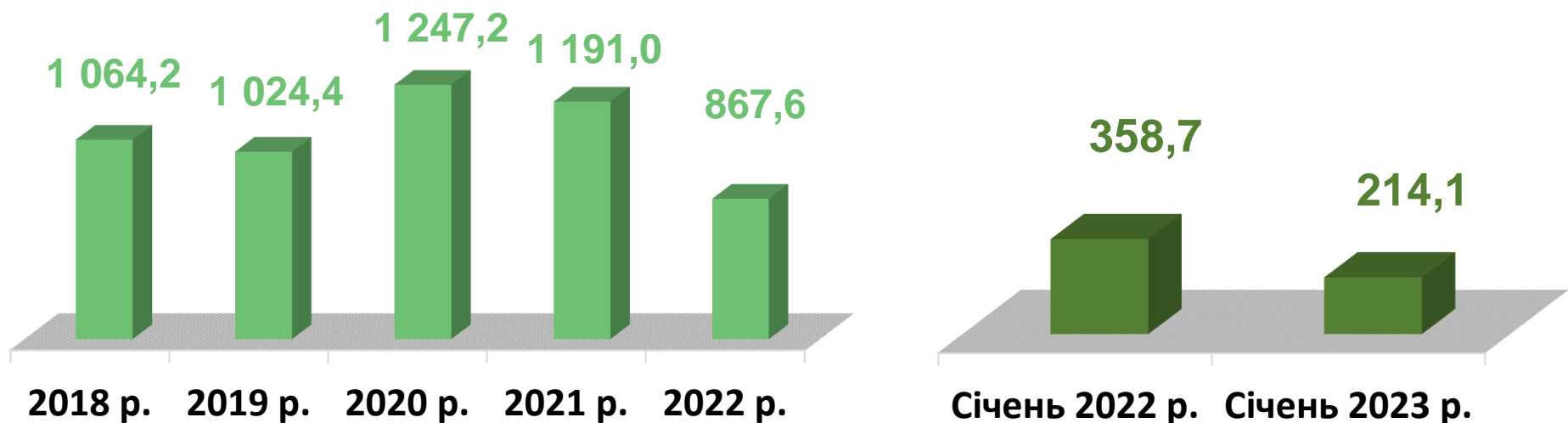


Попит та пропозиція на зареєстрованому  
ринку праці у січні 2023 року

### Кількість вакансій, тис. одиниць



### Кількість безробітних, тис. осіб



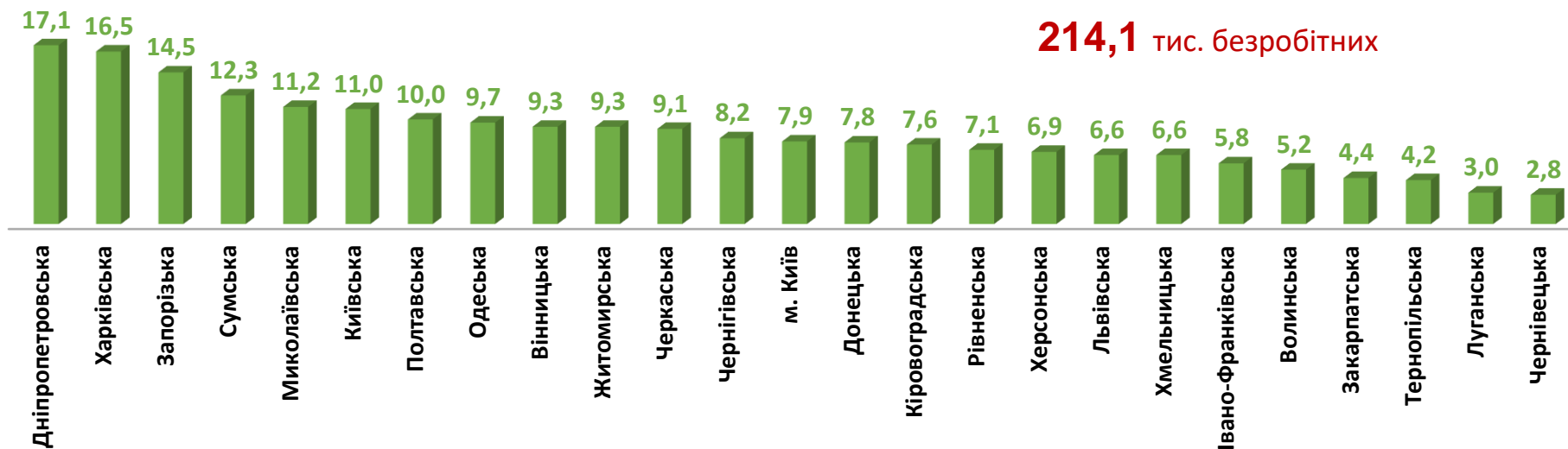
### Кількість вакансій за регіонами, тис. одиниць

**42,8** тис. вакансій



### Кількість безробітних за регіонами, тис. осіб

**214,1** тис. безробітних



## Кількість вакансій та кількість безробітних За видами економічної діяльності

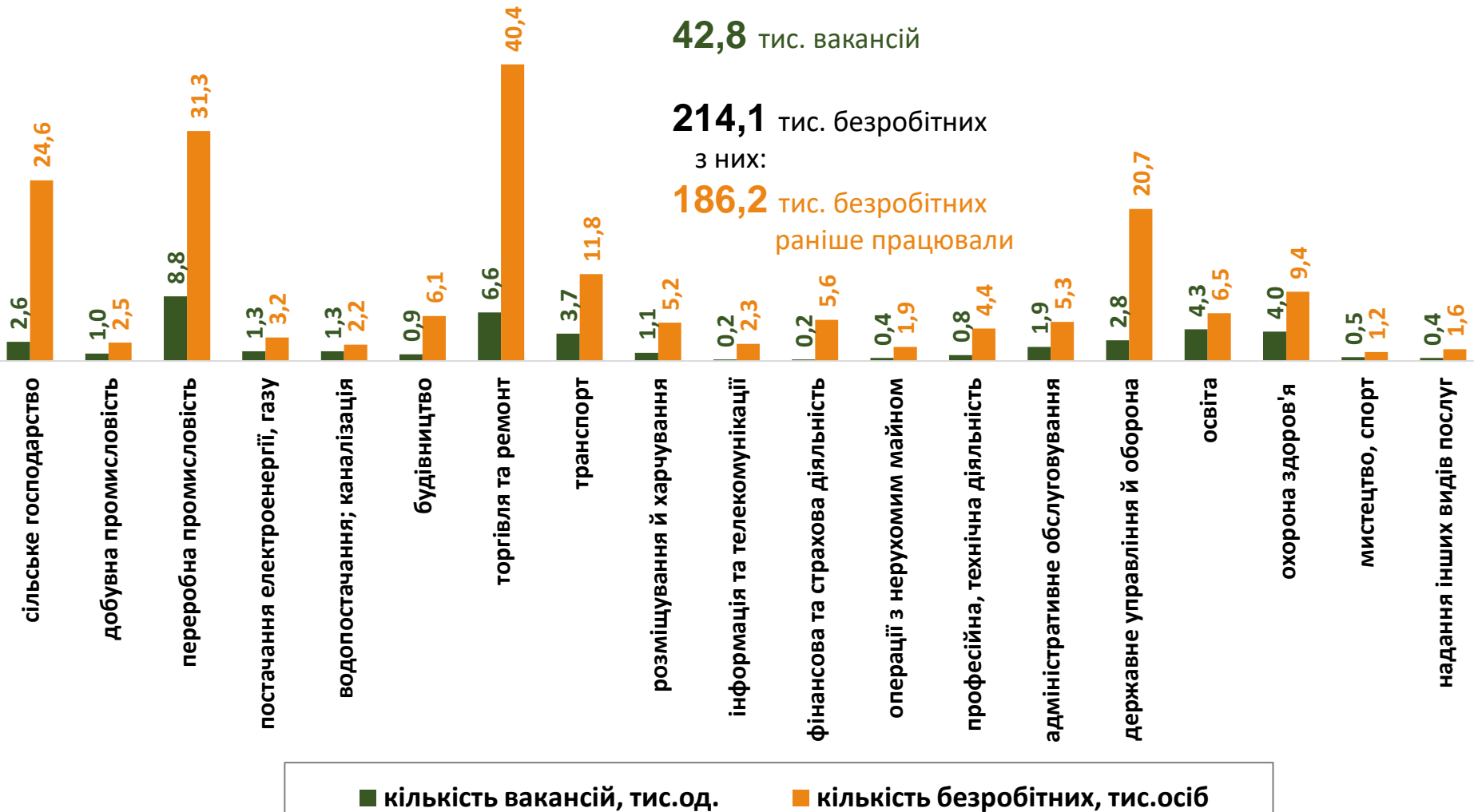
Усього:

**42,8** тис. вакансій

**214,1** тис. безробітних

з них:

**186,2** тис. безробітних  
раніше працювали



## Кількість безробітних за статтю

(за статтю та видами економічної діяльності підприємств, на яких вони раніше працювали)



**66,2** тис. чоловіків

з них:

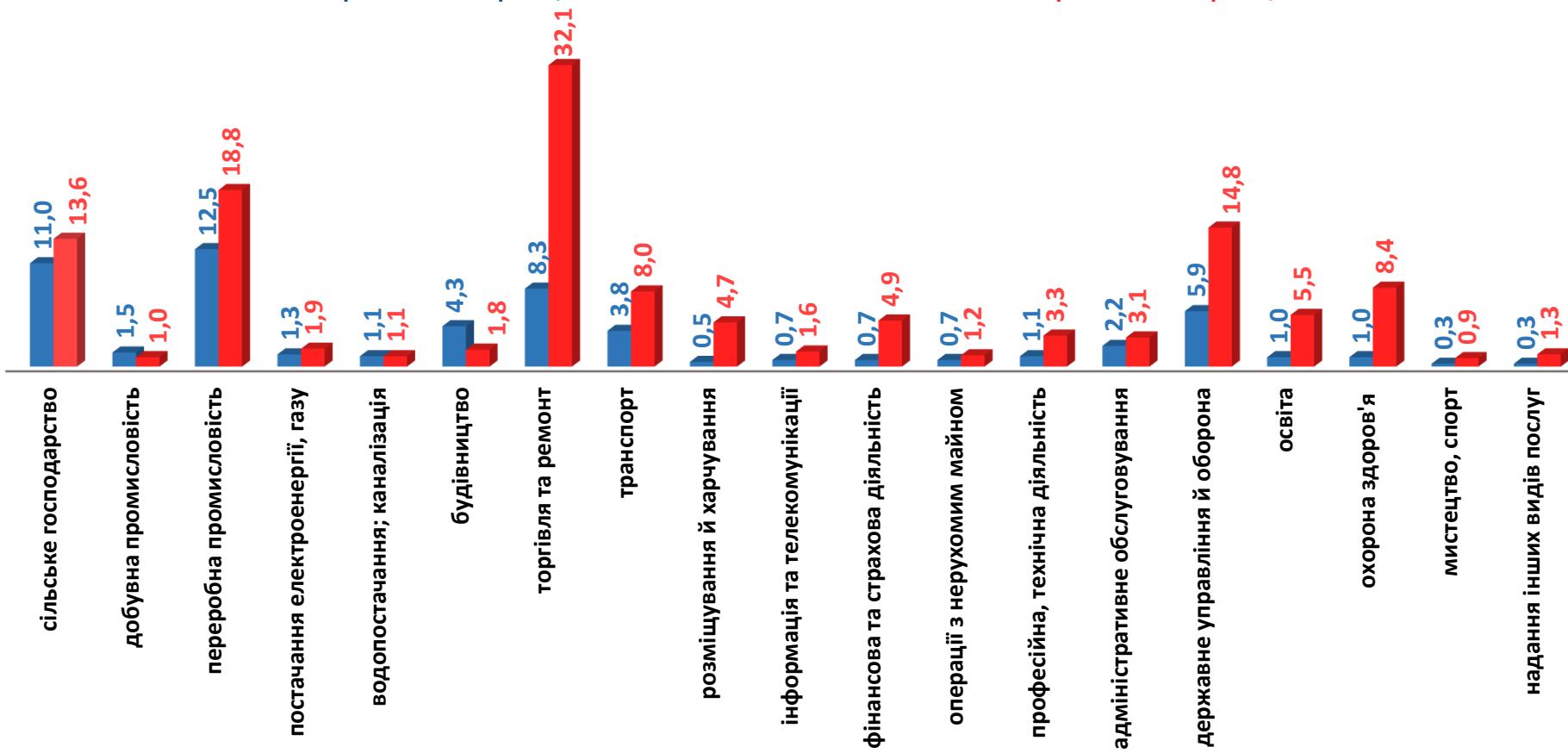
**58,2** тис. чоловіків  
раніше працювали



**147,9** тис. жінок

з них:

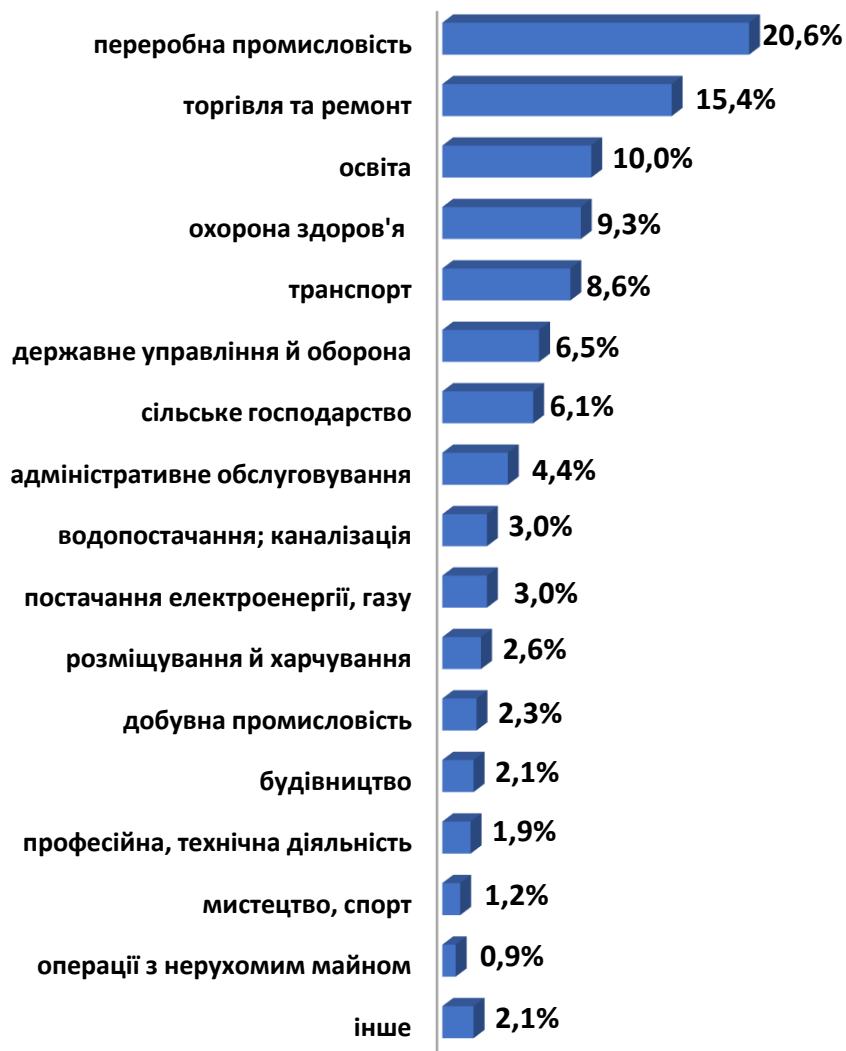
**128,0** тис. жінок  
раніше працювали



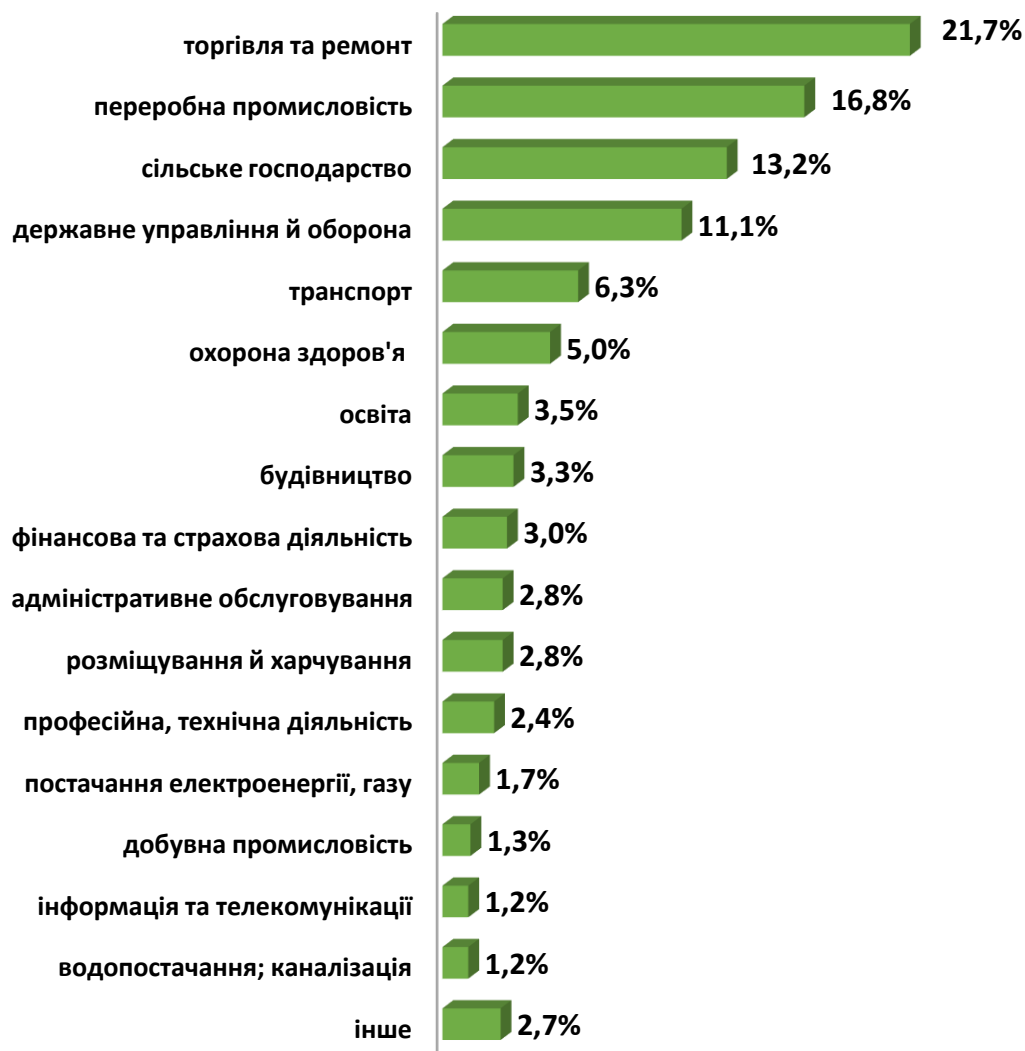


Попит та пропозиція на зареєстрованому  
ринку праці у січні 2023 року

## Структура вакансій, % (за видами економічної діяльності)



## Структура безробітних, % (за видами економічної діяльності, на яких вони раніше працювали)





## Кількість вакансій та кількість безробітних

### за окремими видами переробної промисловості

### Усього переробна промисловість:

**8,8** тис. вакансій

**31,3** тис. безробітних були зайнятими  
у переробній промисловості



■ кількість вакансій, тис. од.

■ кількість безробітних, тис. осіб

## Кількість безробітних за статтю

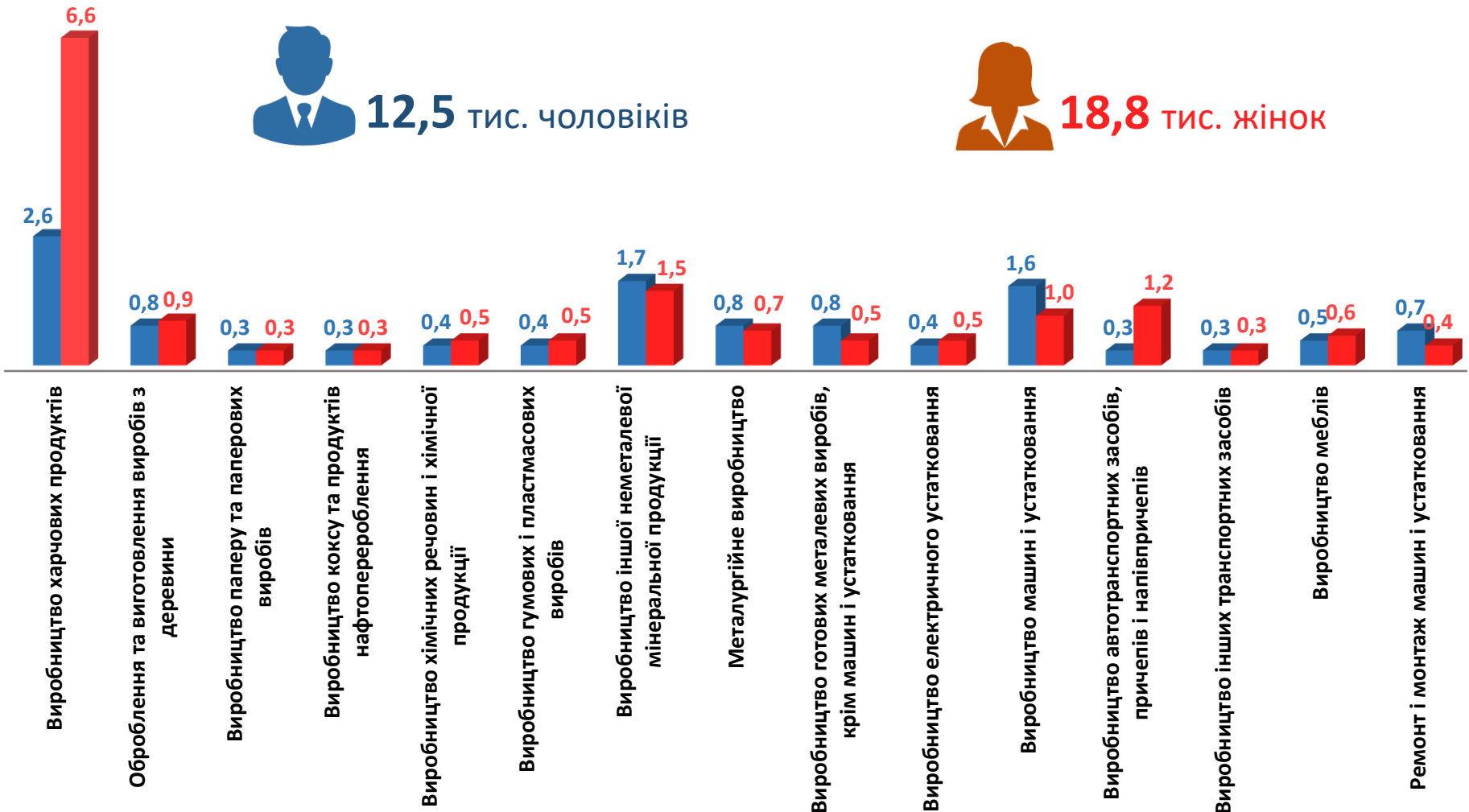
(за статтю та окремими видами переробної промисловості підприємств,  
на яких вони раніше працювали)



**12,5** тис. ЧОЛОВІКІВ



**18,8** тис. ЖІНОК

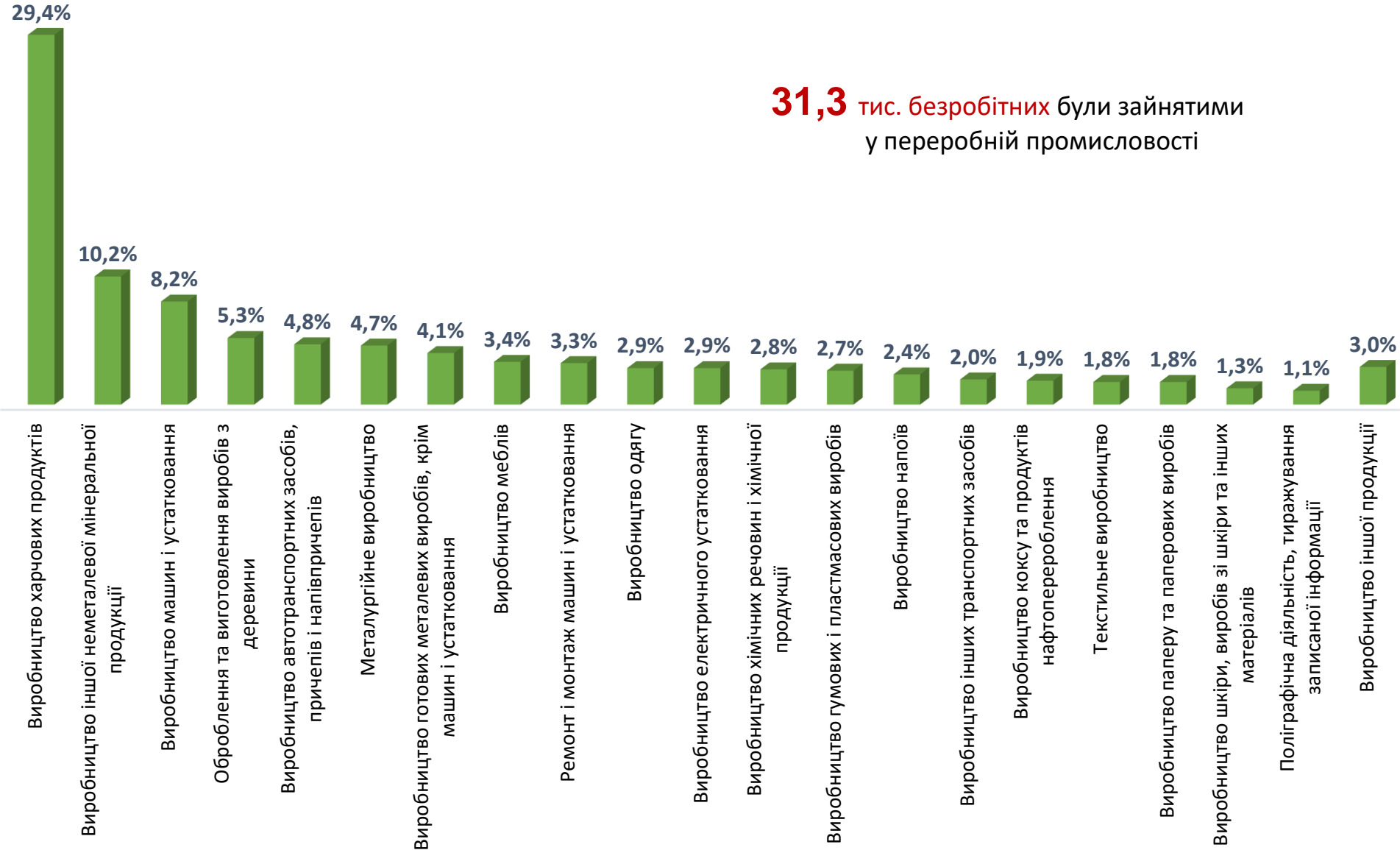


## Структура вакансій за видами переробної промисловості, %

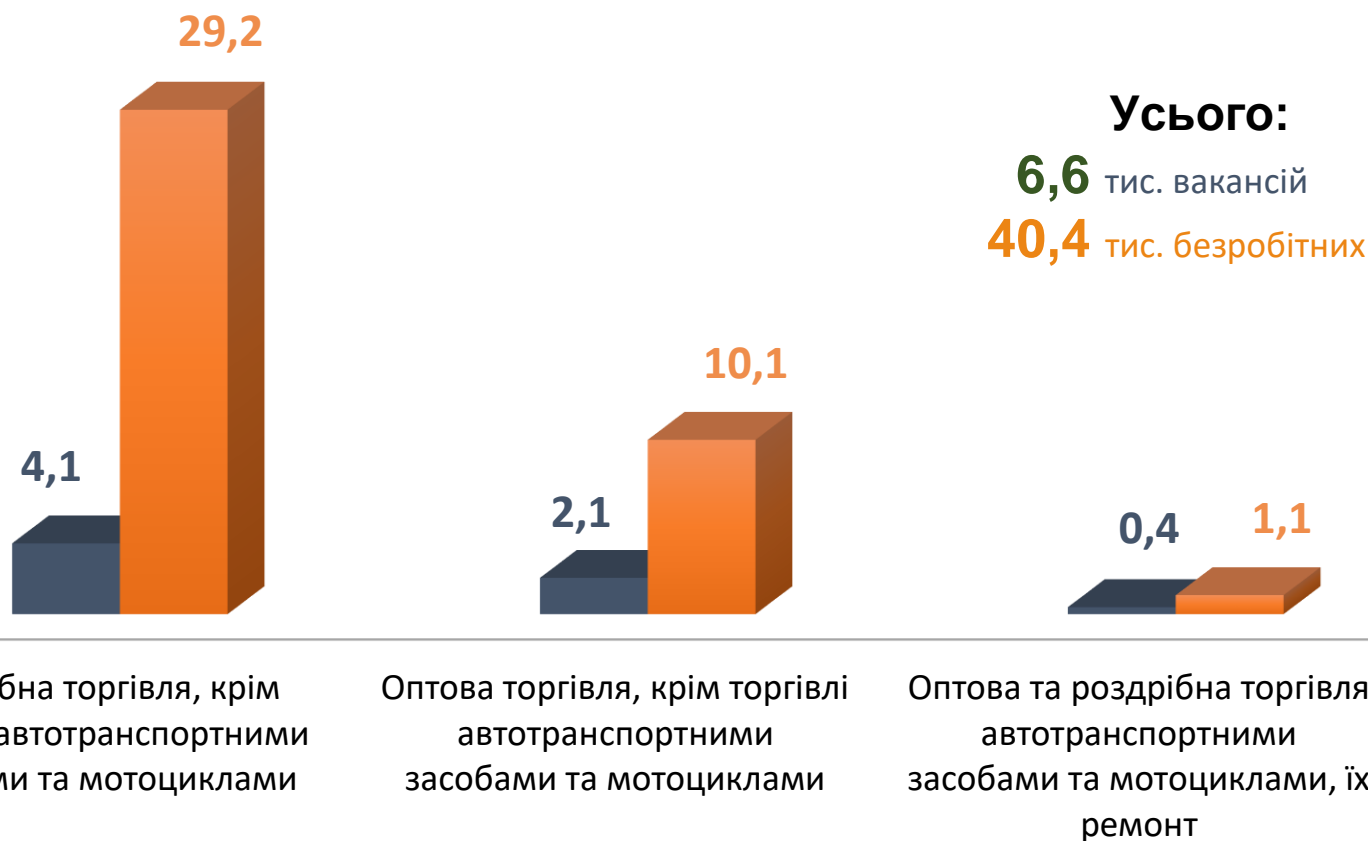
**8,8** тис. вакансій  
у переробній промисловості



## Структура безробітних за видами переробної промисловості, %



## Кількість вакансій та кількість безробітних за видами оптової та роздрібної торгівлі

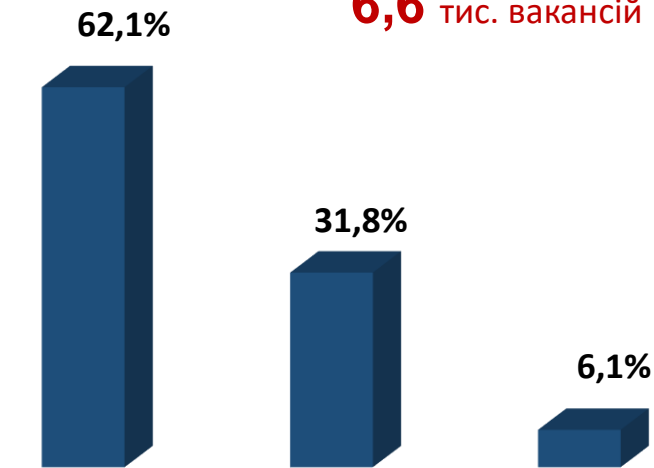


■ Кількість вакансій, тис. одиниць

■ Кількість безробітних, тис. осіб

## Структура вакансій за видами оптової та роздрібної торгівлі, %

**6,6** тис. вакансій



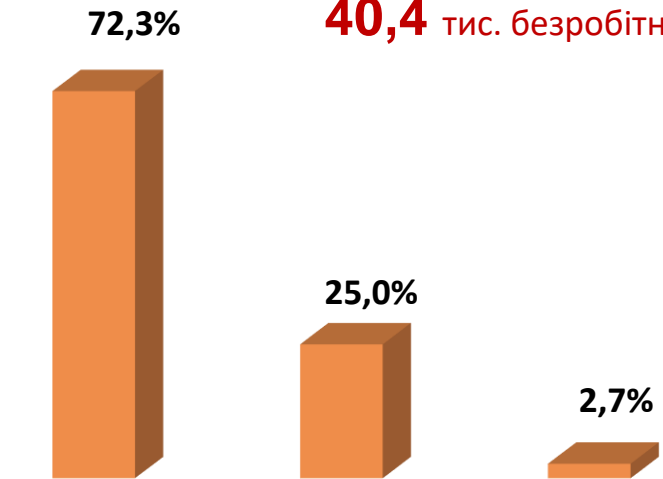
Роздрібна торгівля, крім торгівлі автотранспортними засобами та мотоциклами

Оптова торгівля, крім торгівлі автотранспортними засобами та мотоциклами

Оптова та роздрібна торгівля автотранспортними засобами та мотоциклами, їх ремонт

## Структура безробітних за видами оптової та роздрібної торгівлі, %

**40,4** тис. безробітних

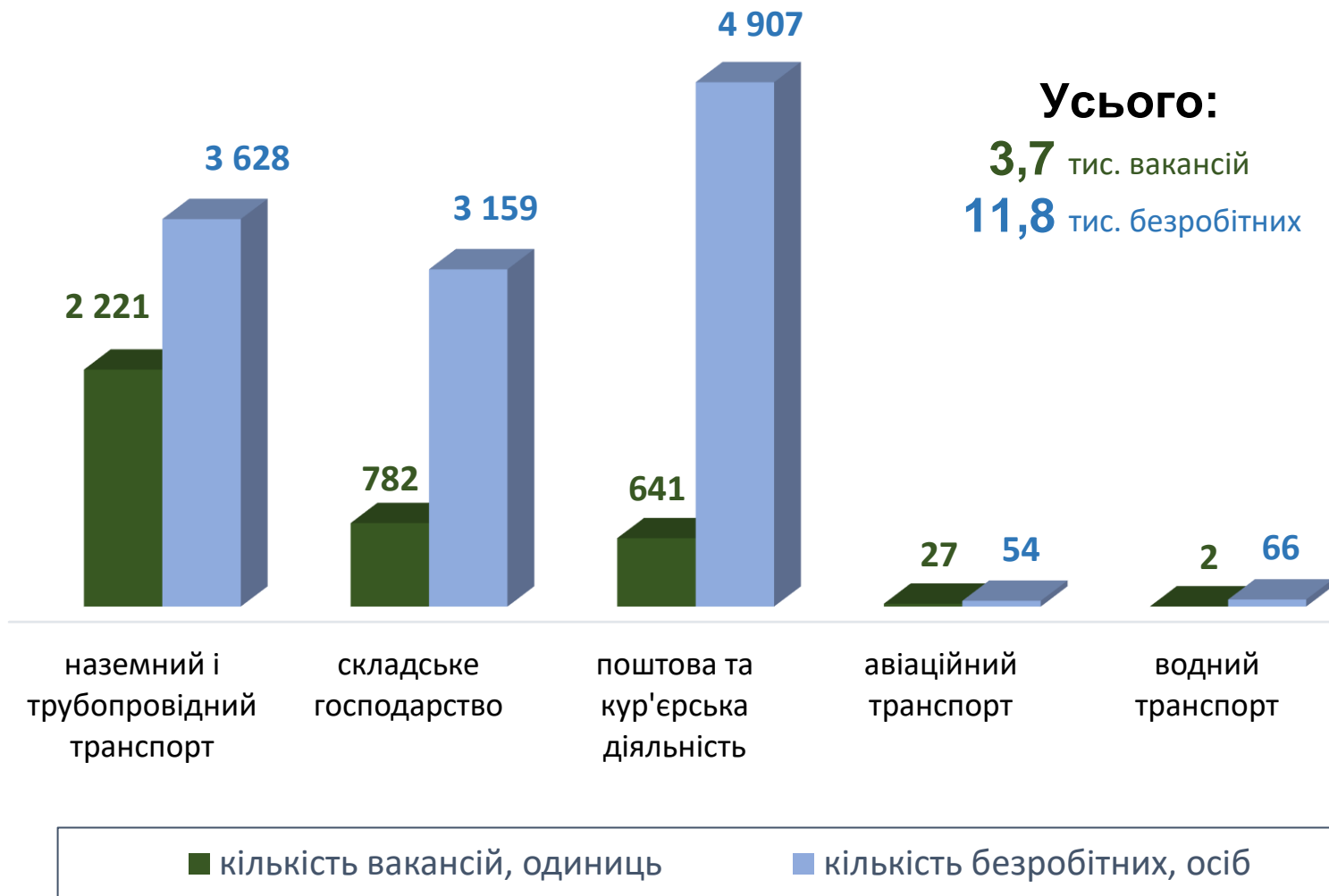


Роздрібна торгівля, крім торгівлі автотранспортними засобами та мотоциклами

Оптова торгівля, крім торгівлі автотранспортними засобами та мотоциклами

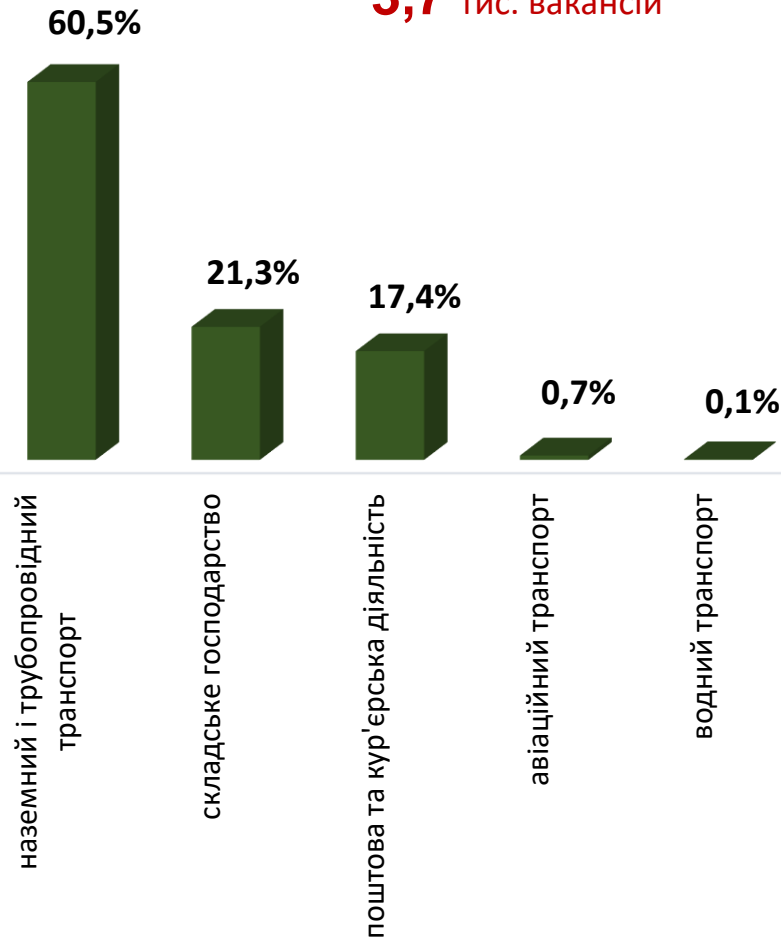
Оптова та роздрібна торгівля автотранспортними засобами та мотоциклами, їх ремонт

## Кількість вакансій та кількість безробітних у сфері транспорту



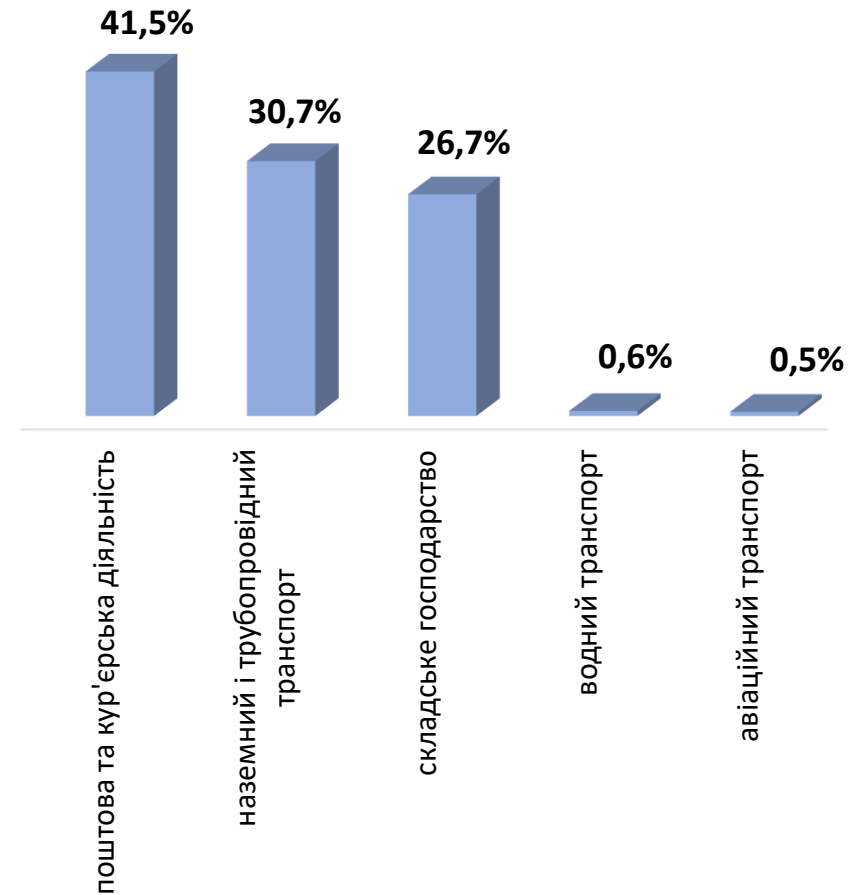
## Структура вакансій, % у сфері транспорту

**3,7** тис. вакансій



## Структура безробітних, % у сфері транспорту

**11,8** тис. безробітних



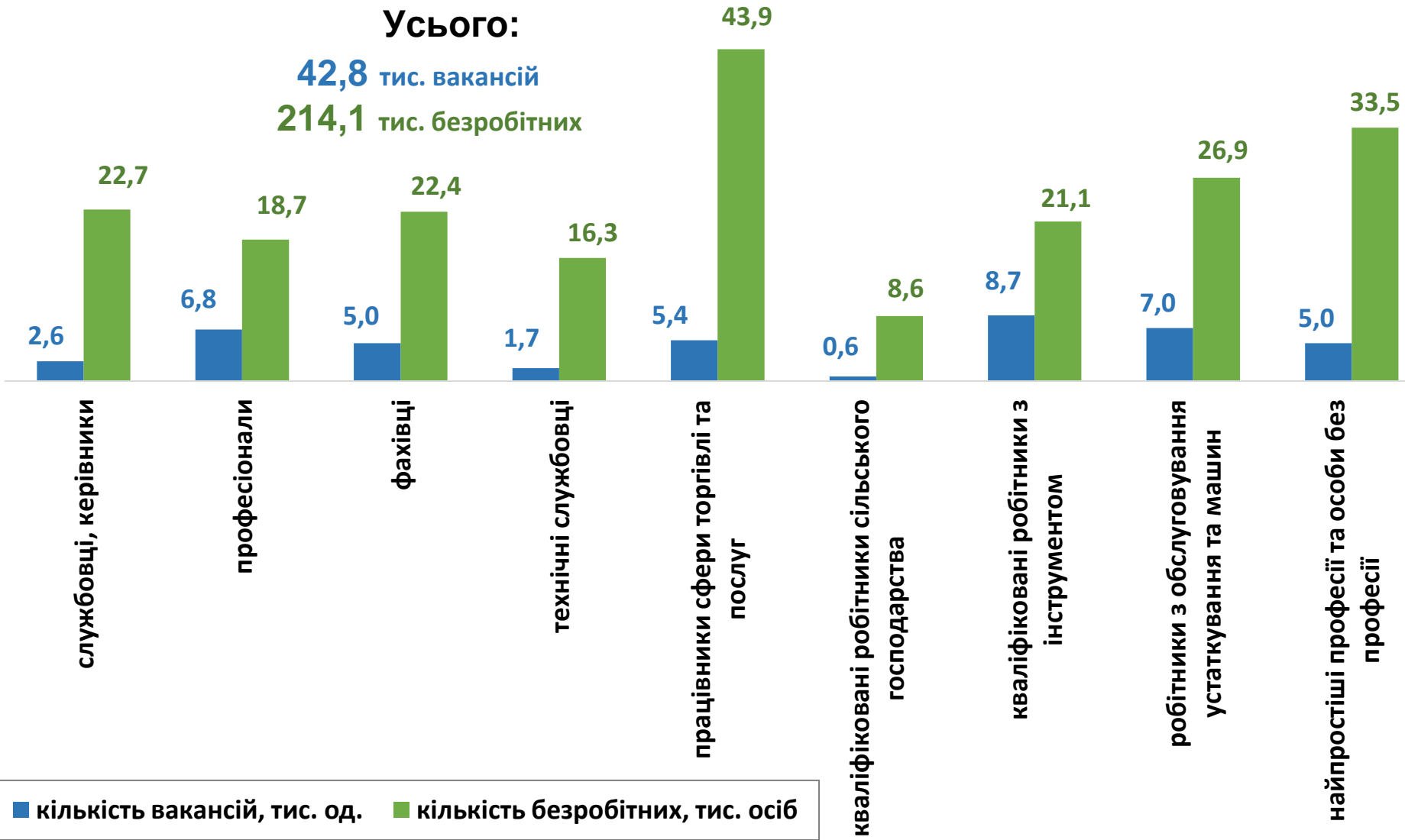


## Кількість вакансій та кількість безробітних за професійними групами

Усього:

42,8 тис. вакансій

214,1 тис. безробітних



■ кількість вакансій, тис. од.

■ кількість безробітних, тис. осіб

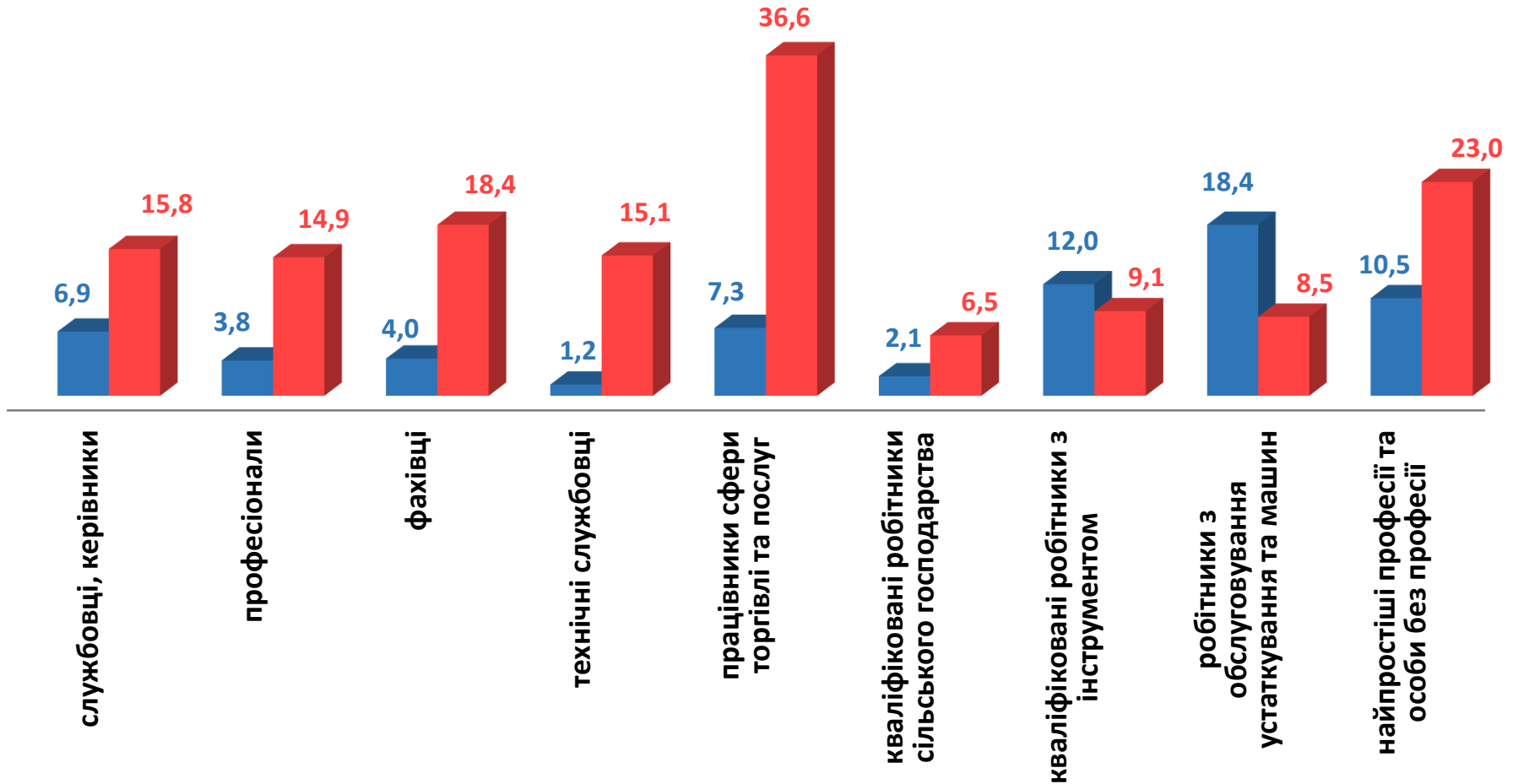
## Кількість безробітних за статтю за статтю та професійними групами



**66,2** тис. Чоловіків



**147,9** тис. Жінок





Попит та пропозиція на зареєстрованому  
ринку праці у січні 2023 року

## Структура вакансій за професійними групами, %



## Структура безробітних за професійними групами, %



## Структура працевлаштованих безробітних, %

### За видами економічної діяльності



### За професійними групами



## Структура працевлаштованих безробітних, % за статтю та видами економічної діяльності



ЧОЛОВІКИ



ЖІНКИ



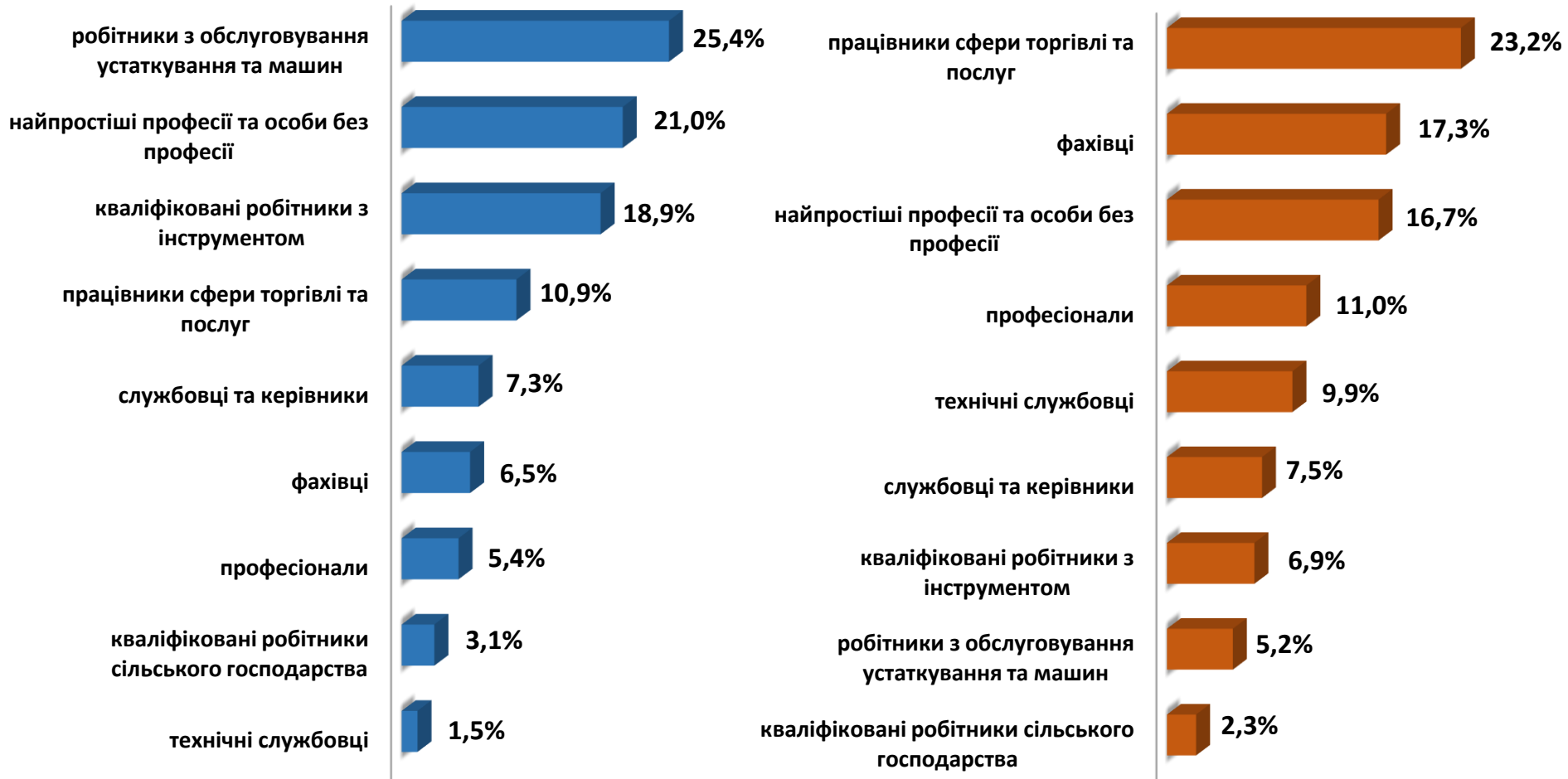
## Структура працевлаштованих безробітних, % за статтю та професійними групами



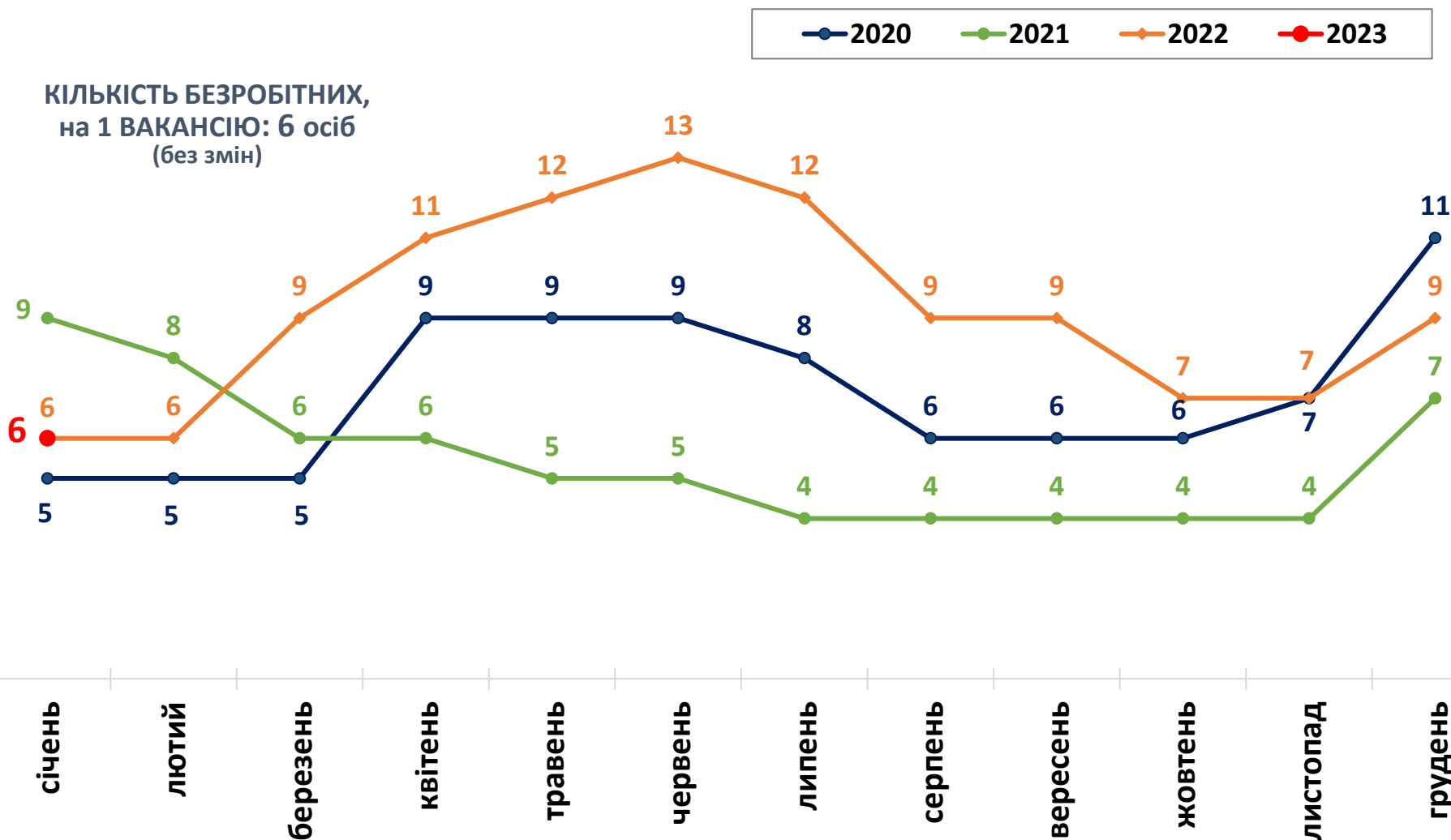
ЧОЛОВІКИ



ЖІНКИ



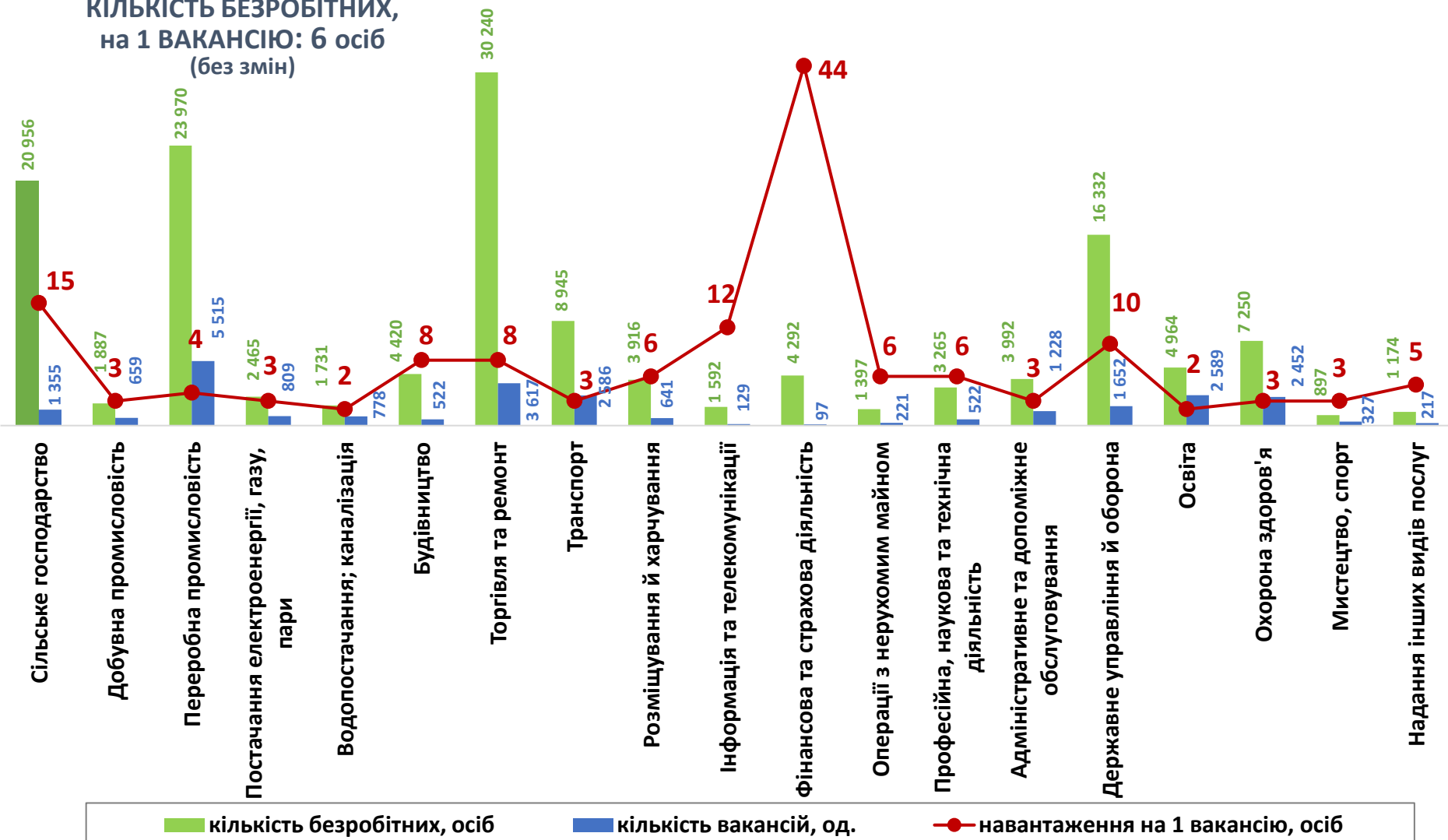
## Кількість претендентів на 1 вакансію, станом на кінець місяця, осіб



## Кількість зареєстрованих безробітних, кількість вакансій та кількість претендентів на одну вакансію, станом на 1 лютого 2023 року

### За видами економічної діяльності

КІЛЬКІСТЬ БЕЗРОБІТНИХ,  
на 1 ВАКАНСІЮ: 6 осіб  
(без змін)

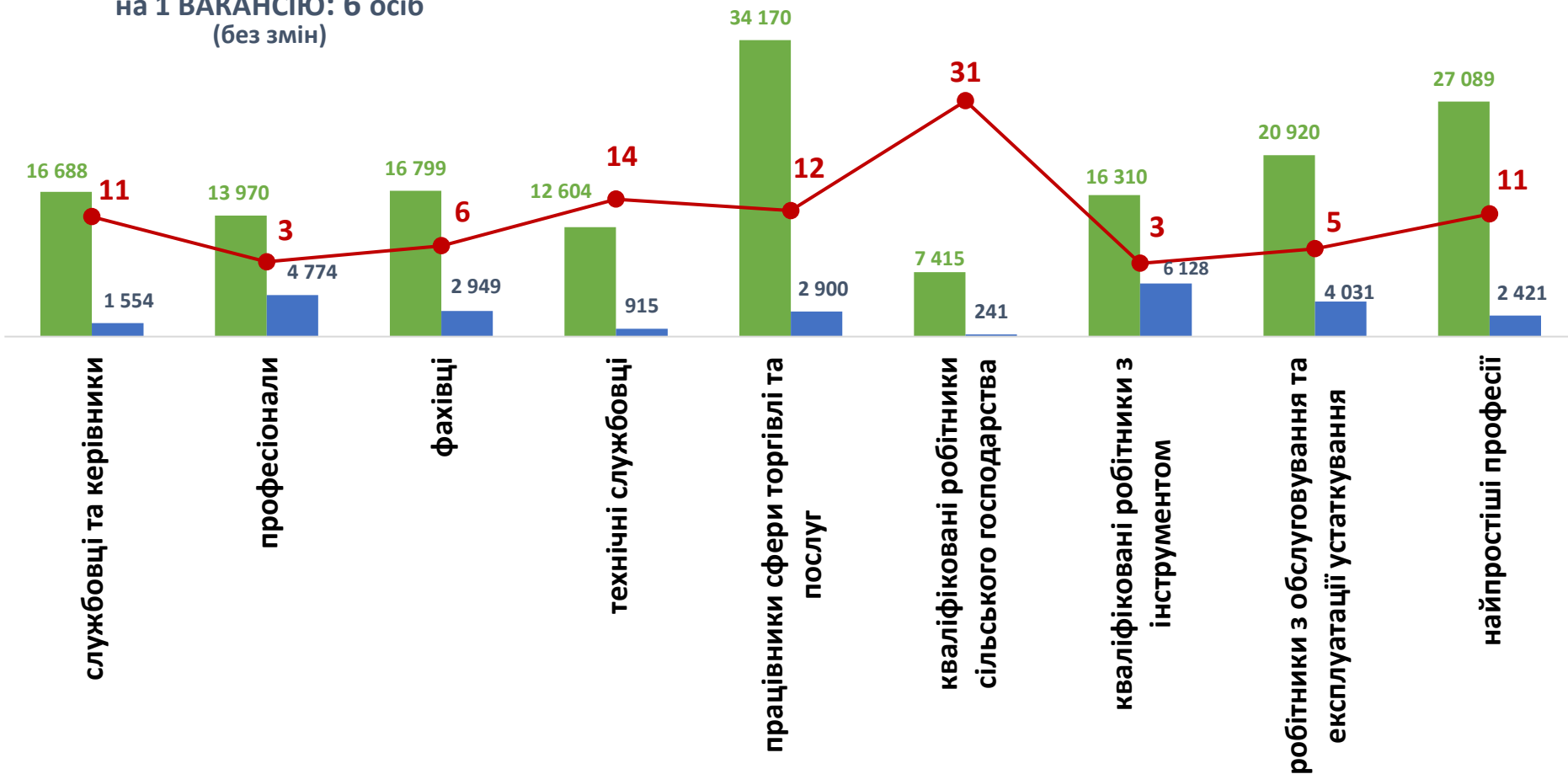




## Кількість зареєстрованих безробітних, кількість вакансій та кількість претендентів на одну вакансію, станом на 1 лютого 2023 року

### За професійними групами

КІЛЬКІСТЬ БЕЗРОБІТНИХ,  
на 1 ВАКАНСІЮ: 6 осіб  
(без змін)



■ кількість безробітних, осіб

■ кількість вакансій, од.

● навантаження на 1 вакансію, осіб



## Професії, за якими кількість вакансій є найбільшою, станом на 1 лютого 2023 року за професійними групами **ТОП-10**

### Службовці та керівники

- головний бухгалтер
- менеджер (управитель) із збуту
- керівник гуртка
- начальник відділу поштового зв'язку
- майстер
- завідувач складу
- завідувач господарства
- завідувач аптеки (аптечного закладу)
- головний інженер
- головний енергетик

### Професіонали, фахівці

- бухгалтер
- вчитель закладу загальної середньої освіти
- сестра медична (брат медичний)
- фармацевт
- фахівець
- лікар загальної практики-сімейний лікар
- інспектор (пенітенціарна система)
- інженер
- вихователь закладу дошкільної освіти
- економіст



## Професії, за якими кількість вакансій є найбільшою, станом на 1 лютого 2023 року за професійними групами **ТОП-10**

### Технічні службовці

- касир торговельного залу
- листоноша (поштар)
- адміністратор
- оператор поштового зв'язку
- службовець на складі (комірник)
- діловод
- секретар
- оператор комп'ютерного набору
- обліковець
- адміністратор залу

### Працівники сфери торгівлі та послуг

- продавець продовольчих товарів
- кухар
- продавець-консультант
- охоронник
- продавець непродовольчих товарів
- молодша медична сестра (молодший медичний брат) (санітарка, санітарка-прибиральниця, санітарка-буфетниця та ін.)
- офіціант
- соціальний робітник
- перукар (перукар - модельєр)
- бармен

## Професії, за якими кількість вакансій є найбільшою, станом на 1 лютого 2023 року за професійними групами **ТОП-10**

### Кваліфіковані робітники сільського господарства

- робітник з комплексного обслуговування сільськогосподарського виробництва
- оператор машинного доїння
- робітник з догляду за тваринами
- лісоруб
- овочівник
- свинар
- виноградар
- робітник фермерського господарства
- робітник зеленого будівництва
- птахівник

### Кваліфіковані робітники з інструментом

- швачка
- електромонтер з ремонту та обслуговування електроустаткування
- слюсар-ремонтник
- слюсар-сантехнік
- електрогазозварник
- слюсар з ремонту колісних транспортних засобів
- пекар
- слюсар-електрик з ремонту електроустаткування
- слюсар аварійно-відновлювальних робіт
- монтер колії



## Професії, за якими кількість вакансій є найбільшою, станом на 1 лютого 2023 року за професійними групами **ТОП-10**

### Робітники з обслуговування устаткування

- водій автотранспортних засобів
- тракторист
- токар
- оператор котельні
- машиніст екскаватора
- водій навантажувача
- оператор заправних станцій
- оператор верстатів з програмним керуванням
- фрезерувальник
- дорожній робітник

### Найпростіші професії

- робітник з комплексного прибирання та утримання будинків з прилеглими територіями
- підсобний робітник
- прибиральник службових приміщень
- вантажник
- укладальник-пакувальник
- сторож
- прибиральник виробничих приміщень
- робітник з благоустрою
- кухонний робітник
- контролер енергонагляду



## Професії, по яких чисельність безробітних є найбільшою, станом на 1 лютого 2023 року ТОП-20

- продавець
- підсобний робітник
- водій автотранспортних засобів
- прибиральник службових приміщень
- кухар
- охоронник
- листоноша (поштар)
- тракторист
- робітник з комплексного обслуговування сільськогосподарського виробництва
- укладальник-пакувальник
- спеціаліст державної служби (місцевого самоврядування)
- касир торговельного залу
- сестра медична (брат медичний)
- менеджер (управитель) із збуту
- комірник
- адміністратор
- вантажник
- слюсар-ремонтник
- помічник вихователя
- оператор заправних станцій

Професії, по яких чисельність безробітних за статтю є найбільшою,  
станом на 1 лютого 2023 року

**ТОП-10**



**Чоловіки**

- водій автотранспортних засобів
- підсобний робітник
- охоронник
- тракторист
- сторож
- вантажник
- слюсар-ремонтник
- робітник з комплексного обслуговування сільськогосподарського виробництва
- електрогазозварник
- дорожній робітник



**Жінки**

- продавець
- підсобний робітник
- прибиральник службових приміщень
- сестра медична
- кухар
- листоноша (поштар)
- укладальник-пакувальник
- робітник з комплексного обслуговування сільськогосподарського виробництва
- касир торговельного залу
- адміністратор