



**ПОПИТ ТА ПРОПОЗИЦІЯ
НА ЗАРЕЄСТРОВАНОМУ
РИНКУ ПРАЦІ
У СІЧНІ-БЕРЕЗНІ 2023 РОКУ**

www.dcz.gov.ua



Попит та пропозиція на зареєстрованому ринку праці у січні-березні 2023 року

Протягом січня-березня 2023 року роботодавці проінформували центри зайнятості про наявність **93 тис. вакансій**.

Структура вакансій за видами економічної діяльності була наступною: 20% вакансій пропонувався на підприємствах переробної промисловості; 15% – в оптовій та роздрібній торгівлі; 11% – у сільському господарстві; 9% - у сфері освіти; 9% - у сфері охорони здоров'я; 8% - у сфері транспорту; 7% - в державному управлінні й обороні.

У професійному розрізі найбільше вакансій пропонувалося для працевлаштування: кваліфікованих робітників з інструментом (17%); робітників з обслуговування, експлуатації устаткування та машин (16%); працівників сфери торгівлі та послуг (15%); представників найпростіших професій (14%); професіоналів (13%); фахівців (11%); службовців та керівників (6%).

Станом на 1 квітня 2023 року кількість вакансій, заявлених роботодавцями до Державної служби зайнятості становила **35 тис. одиниць** (станом на 1 квітня 2022 року 34 тис. одиниць).

За видами економічної діяльності, більшість вакансій налічується на підприємствах переробної промисловості (21%), в оптовій та роздрібній торгівлі (14%), у сільському господарстві (10%), на транспорті та пошті (9%), у сфері охорони здоров'я та наданні соціальної допомоги (9%), у сфері освіти (8%), у державному управлінні та обороні (8%).

За професійними групами найбільше вакансій подано для працевлаштування:

- кваліфікованих робітників з інструментом – 21% всіх поданих вакансій (швачка, електромонтер з ремонту та обслуговування електроустаткування, слюсар-ремонтник, слюсар-сантехнік, електрогазозварник, слюсар з ремонту колісних транспортних засобів, пекар, слюсар-електрик з ремонту електроустаткування);
- робітників з обслуговування, експлуатації устаткування та машин – 16% (водій, тракторист-машиніст сільсько-господарського виробництва, тракторист, токарь, оператор заправних станцій, машиніст екскаватора, водій навантажувача, фрезерувальник, оператор верстатів, машиніст крана (кранівник));
- професіоналів – 15% (вчитель, фармацевт, інспектор (пенітенціарна служба), лікар загальної практики-сімейний, інженер, лікар-терапевт, вихователь закладу дошкільної освіти, економіст, практичний психолог, інженер з охорони праці);
- працівників сфери торгівлі та послуг – 13% (продавець продовольчих та непродовольчих товарів, кухар, продавець-консультант, охоронник, офіціант, соціальний робітник, перукар, молодша медична сестра);
- некваліфікованих працівників – 11% (підсобний робітник, прибиральник службових та виробничих приміщень, робітник з комплексного прибирання будинків, двірник, вантажник, укладальник-пакувальник, сторож, прибиральник території);
- фахівців – 10% (бухгалтер, сестра медична, майстер виробничого навчання, механік, вихователь, асистент фармацевта, електрик дільниці, асистент вчителя, електромеханік).



Попит та пропозиція на зареєстрованому ринку праці у січні-березні 2023 року

У січні-березні 2023 року послугами Державної служби зайнятості скористалися 269 тис. зареєстрованих безробітних.

За видами економічної діяльності, серед безробітних, які мали професійний досвід, 22% раніше працювали в оптовій та роздрібній торгівлі; 17% – на підприємствах переробної промисловості; 13% - у сільському господарстві; 12% – у державному управлінні й соціальному страхуванні.

За професійними групами, серед зареєстрованих безробітних переважають працівники сфери торгівлі та послуг (21%); представники найпростіших професій (16%); робітники з обслуговування, експлуатації устаткування (12%); фахівці (11%); службовці та керівники (10%); кваліфіковані робітники з інструментом (10%); професіонали (9%).

Станом на 1 квітня 2023 року послуги Державної служби зайнятості отримували **137 тис. зареєстрованих безробітних.**

За статтю: у загальній кількості зареєстрованих безробітних, чоловіки становили – 38,8 тис. осіб (або 28%), жінки – 98,5 тис. осіб (або 72%).

За віковими групами: 23% зареєстрованих безробітних були у віці до 35 років; 29% – у віці від 35 до 44 років; 28% – у віці від 45 до 55 років; 20% – понад 55 років.

За освітою: 43% зареєстрованих безробітних мали вищу освіту, 36% – професійно-технічну, 21% – загальну середню освіту.

Станом на 1 квітня 2023 року, в середньому по Україні, на одне вільне робоче місце претендувало 4 безробітних.

Невідповідність попиту на робочу силу та її пропозиції у професійно-кваліфікаційному розрізі спостерігалася за всіма групами професій, найбільше серед кваліфікованих робітників сільського господарства (на 1 вакансію претендували 8 осіб), технічних службовців (8 осіб), службовців та керівників (6 осіб), працівників сфери торгівлі та послуг (6 осіб), представників найпростіших професій (6 осіб).

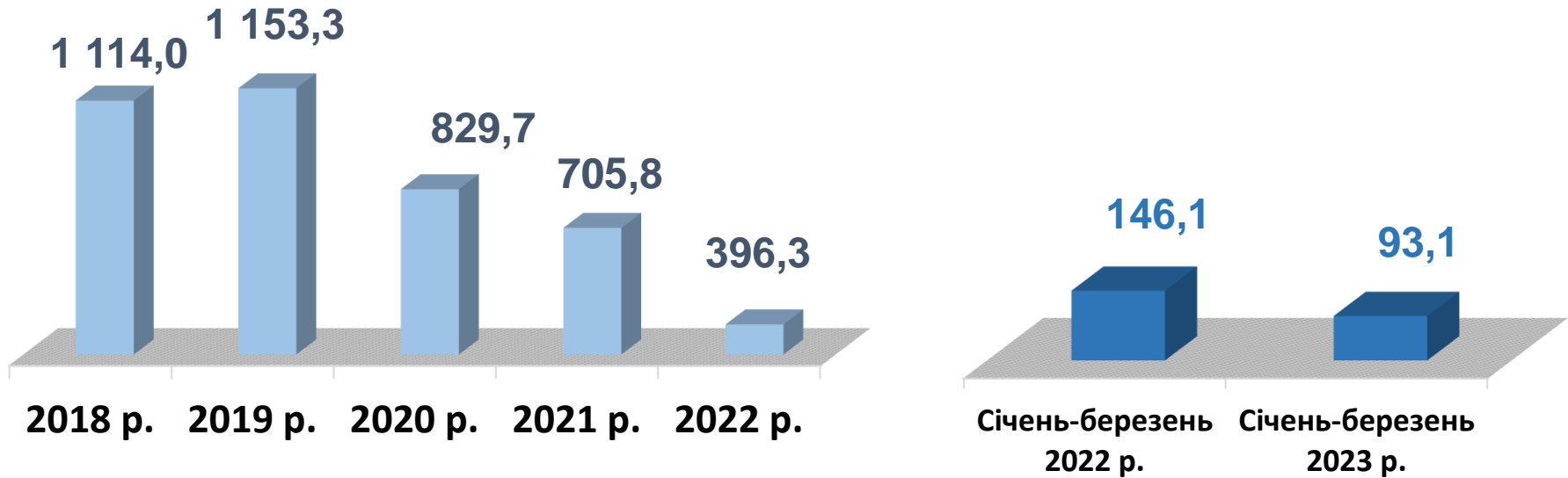
Найбільша нестача вакансій спостерігалася для представників таких професій: для 0,9 тис. безробітних менеджерів (управителів) із збуту є 208 вакансій; для 0,8 тис. безробітних економістів є 108 вакансій, для 1,0 тис. безробітних адміністраторів є 133 вакансії; для 1,3 тис. безробітних спеціалістів державної служби (місцевого самоврядування) є 235 вакансій; для 276 безробітних юристів є 69 вакансій.

Нестача кадрів спостерігалася серед представників таких професій: лікар; швачка; робітник з комплексного прибирання та утримання будинків з прилеглими територіями; інспектор (пенітенціарна система); слюсар-електрик з ремонту електроустаткування; електромонтер з ремонту та обслуговування електроустаткування; слюсар з ремонту колісних транспортних засобів; токар; монтажник радіоелектронної апаратури та приладів; слюсар-сантехнік; електрослюсар підземний; слюсар аварійно-відновлювальних робіт; фрезерувальник; фізичний терапевт; судовий експерт; електрик цеху; електрик дільниці; електромеханік з ліфтів; електромеханік; практичний психолог.

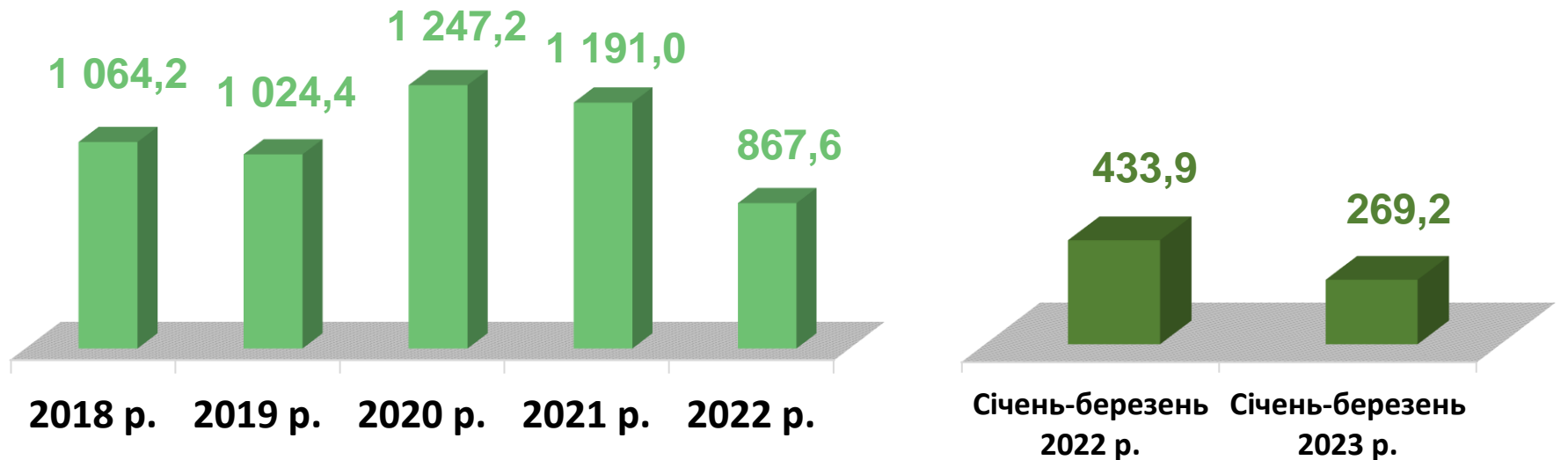


Попит та пропозиція на зареєстрованому
ринку праці у січні-березні 2023 року

Кількість вакансій, тис. одиниць

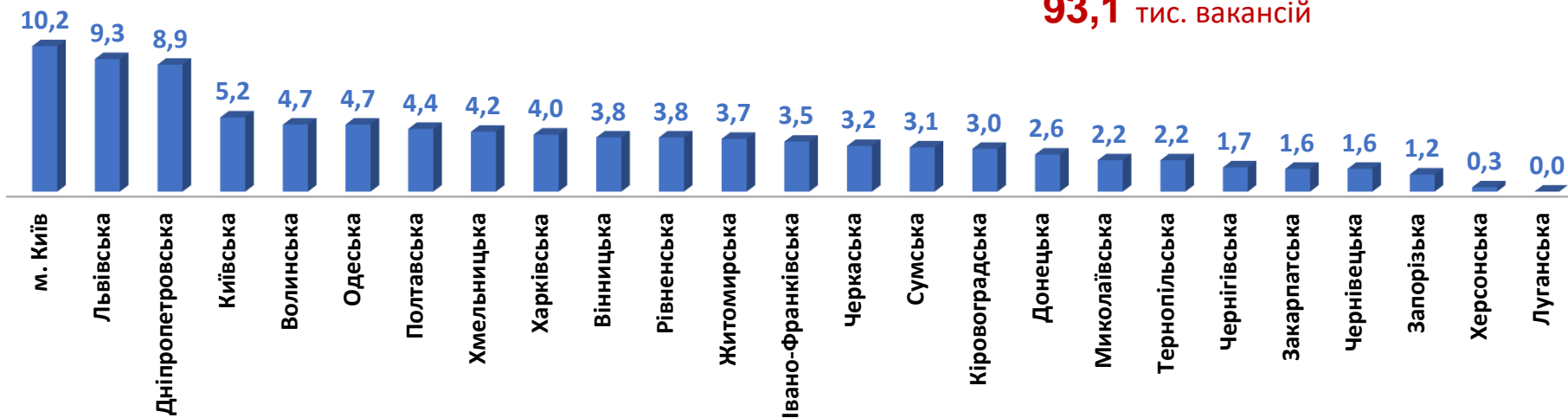


Чисельність безробітних, тис. осіб



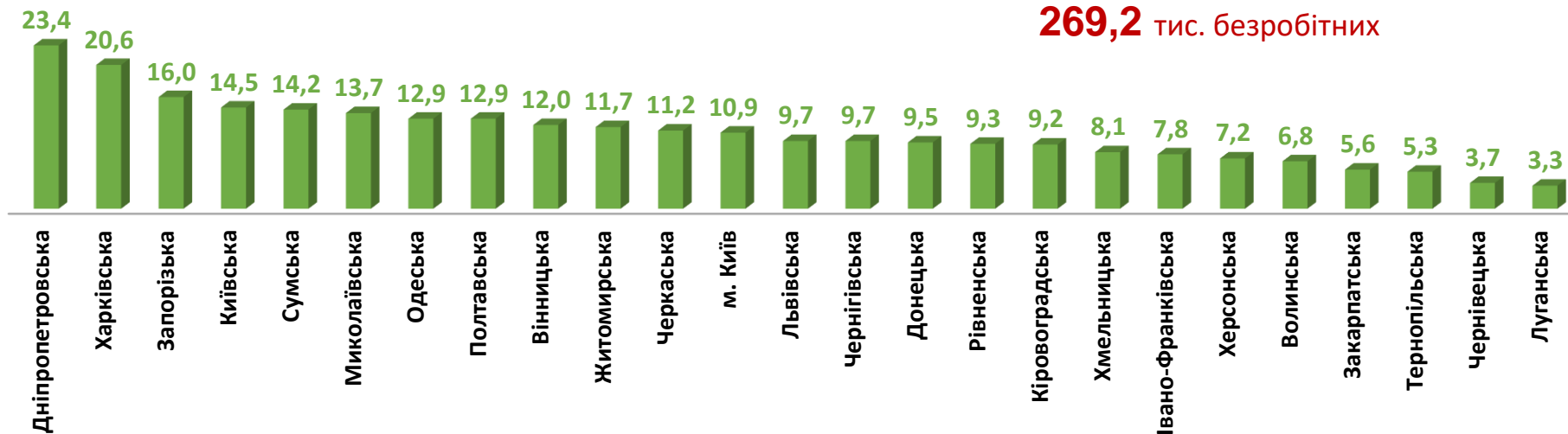
Кількість вакансій за регіонами, тис. одиниць

93,1 тис. вакансій



Чисельність безробітних за регіонами, тис. осіб

269,2 тис. безробітних



Кількість вакансій та чисельність безробітних За видами економічної діяльності

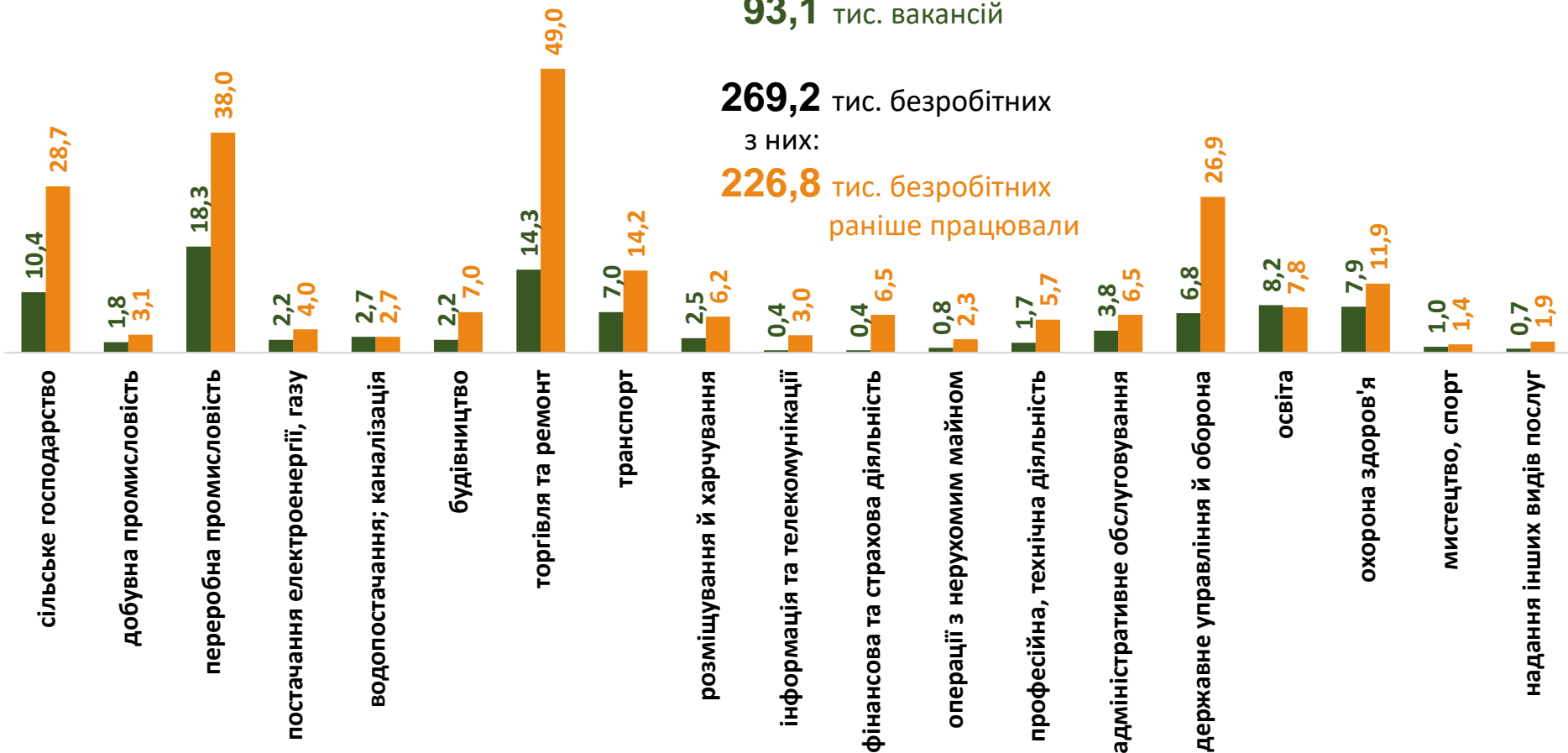
Усього:

93,1 тис. вакансій

269,2 тис. безробітних

з них:

226,8 тис. безробітних
раніше працювали



■ кількість вакансій, тис.од.

■ чисельність безробітних, тис.осіб

Чисельність безробітних за статтю

(за статтю та видами економічної діяльності підприємств, на яких вони раніше працювали)



80,3 тис. чоловіків

з них:

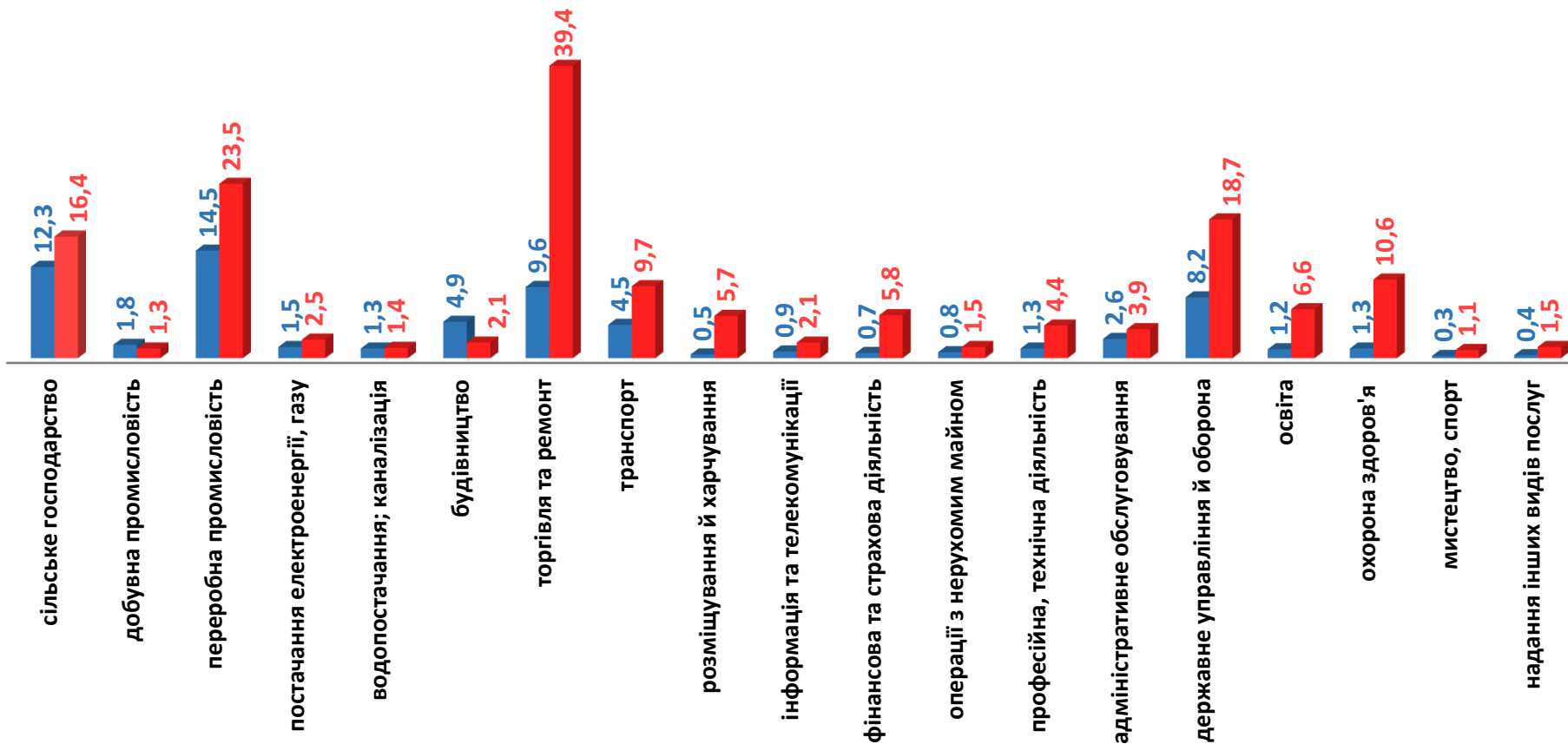
68,6 тис. чоловіків
раніше працювали



188,9 тис. жінок

з них:

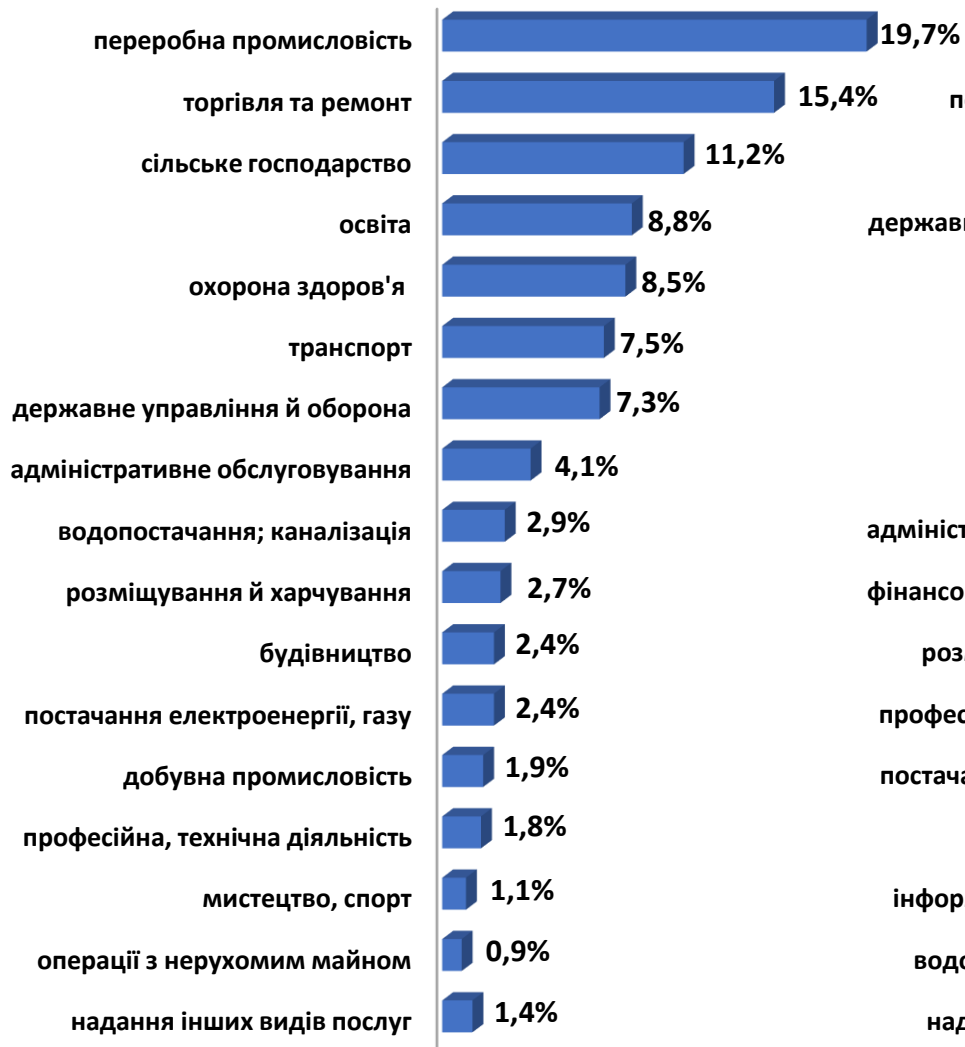
158,2 тис. жінок
раніше працювали





Попит та пропозиція на зареєстрованому ринку праці у січні-березні 2023 року

Структура вакансій, % (за видами економічної діяльності)



Структура безробітних, % (за видами економічної діяльності, на яких вони раніше працювали)



Кількість вакансій та чисельність безробітних

за окремими видами переробної промисловості

Усього переробна промисловість:

18,3 тис. вакансій

38,0 тис. безробітних були зайнятими у переробній промисловості



■ кількість вакансій, тис. од.

■ кількість безробітних, тис. осіб

Чисельність безробітних за статтю

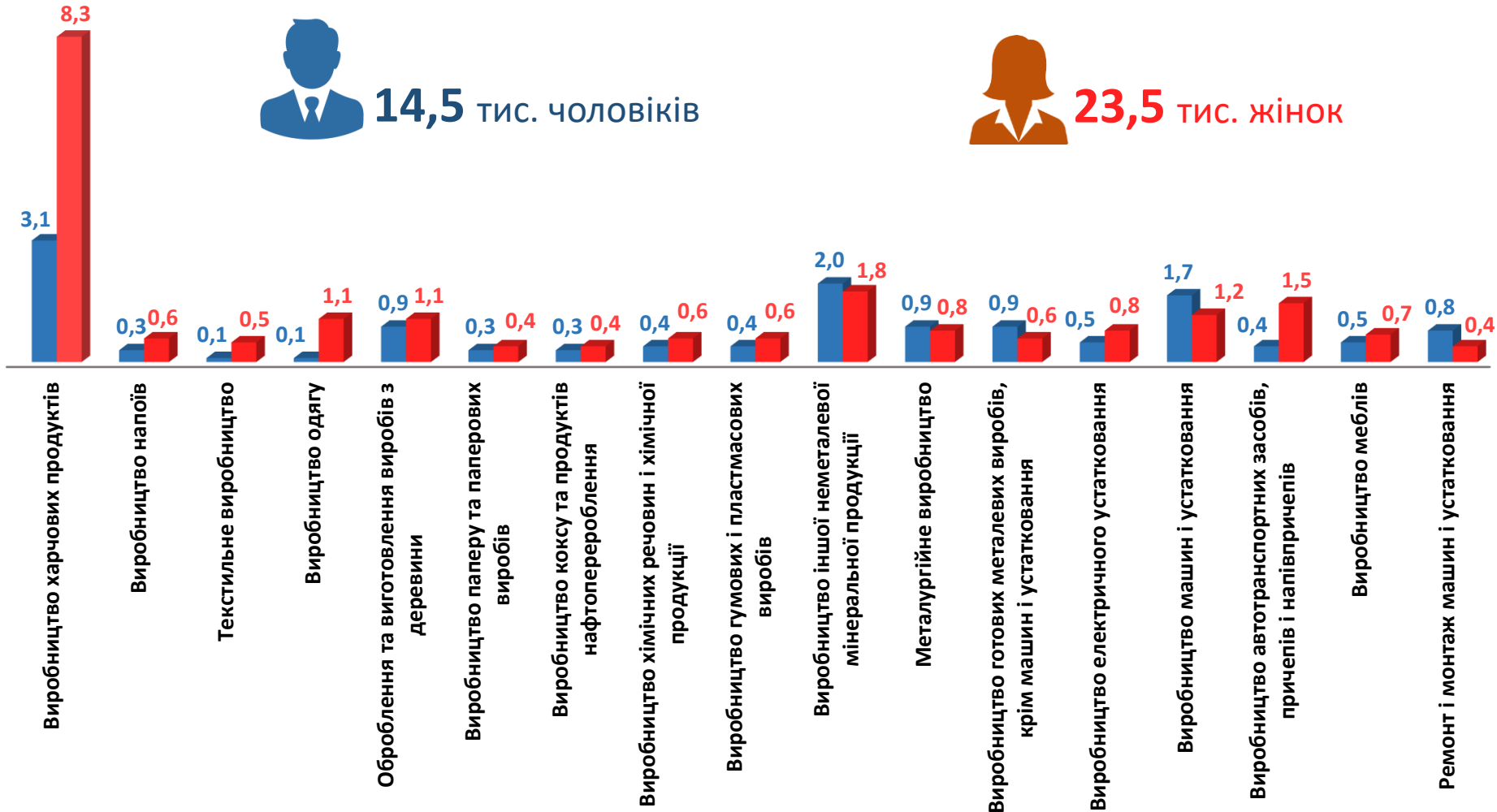
(за статтю та окремими видами переробної промисловості підприємств, на яких вони раніше працювали)



14,5 тис. ЧОЛОВІКІВ

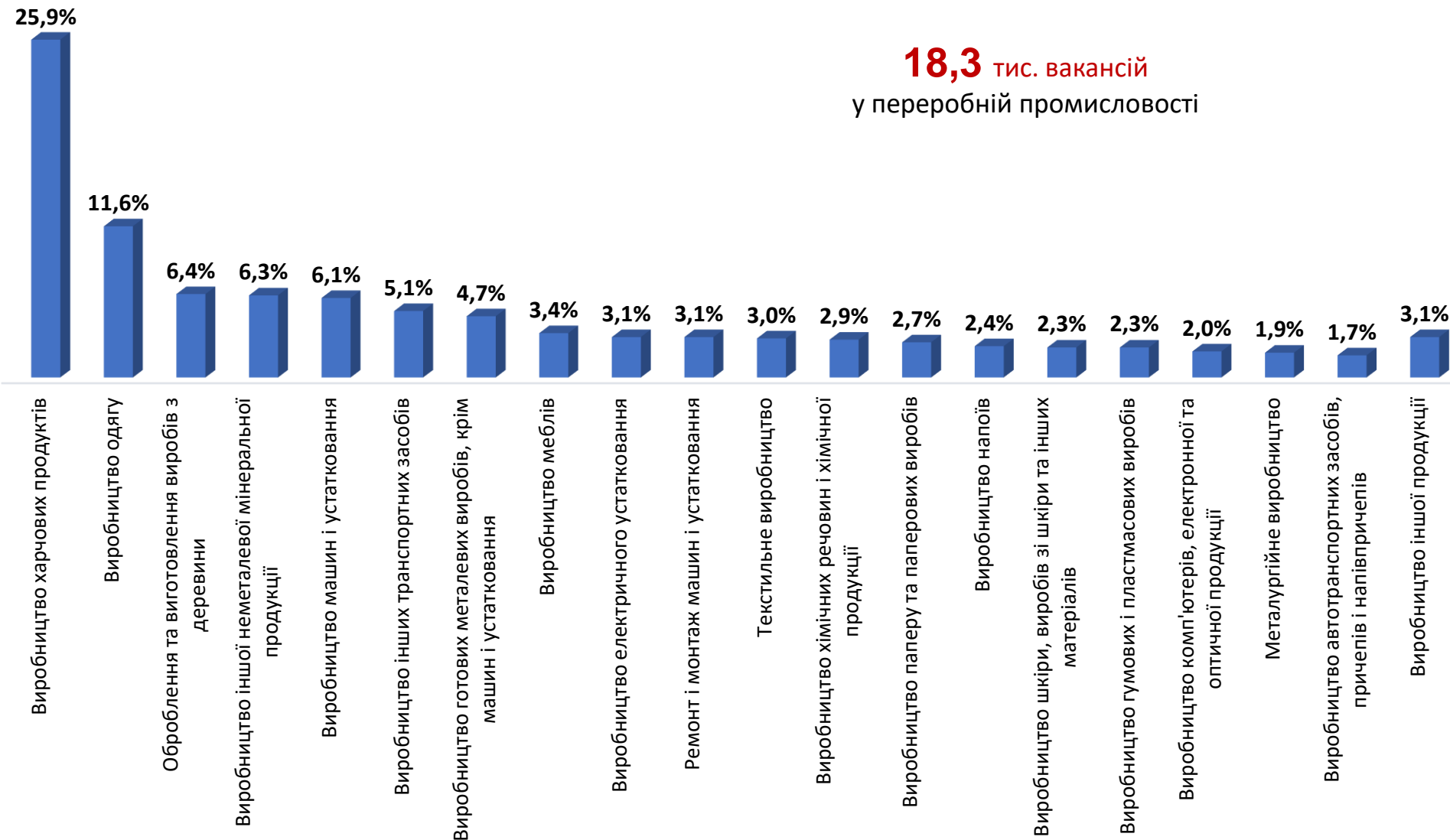


23,5 тис. ЖІНОК



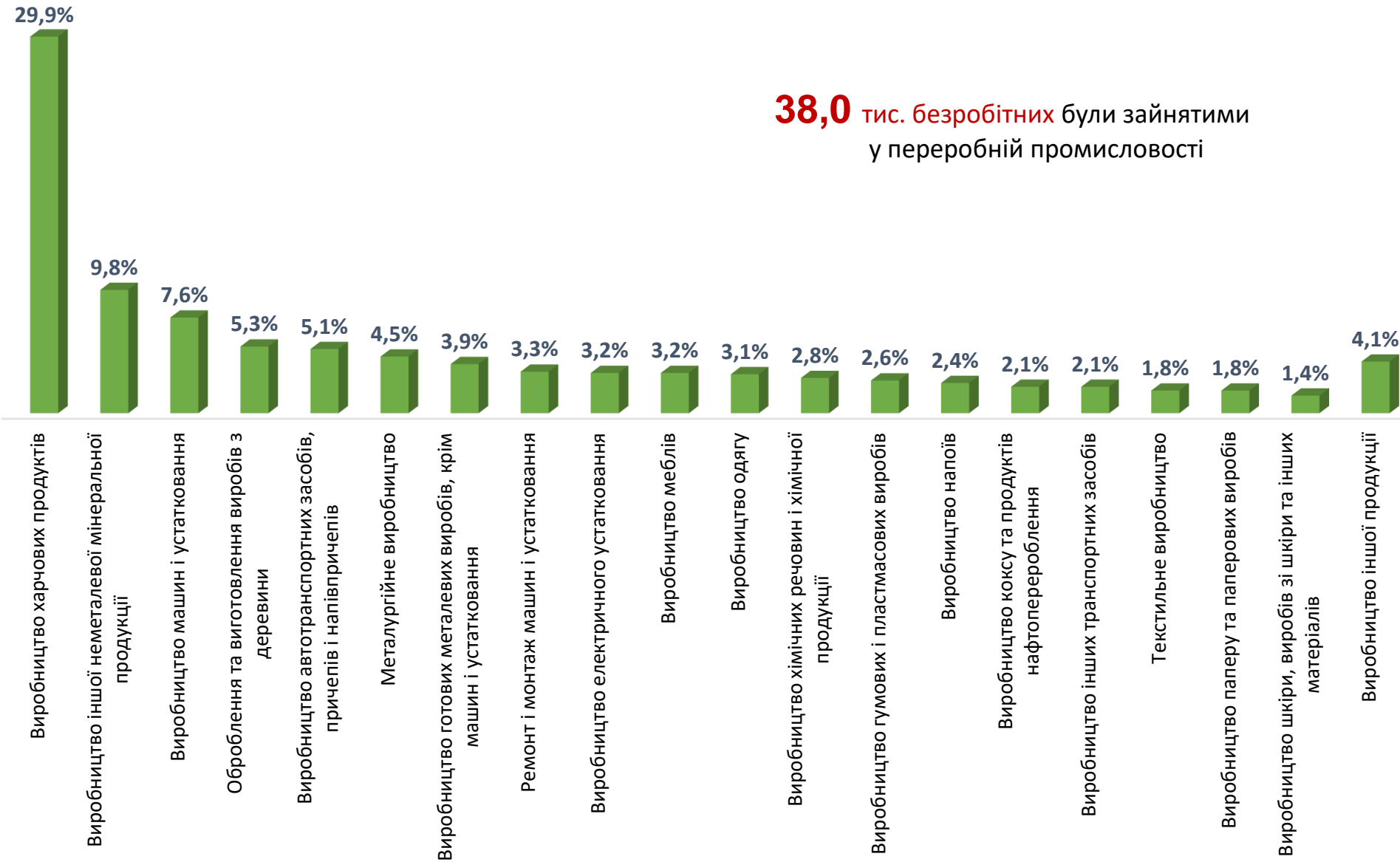
Структура вакансій за видами переробної промисловості, %

18,3 тис. вакансій
у переробній промисловості

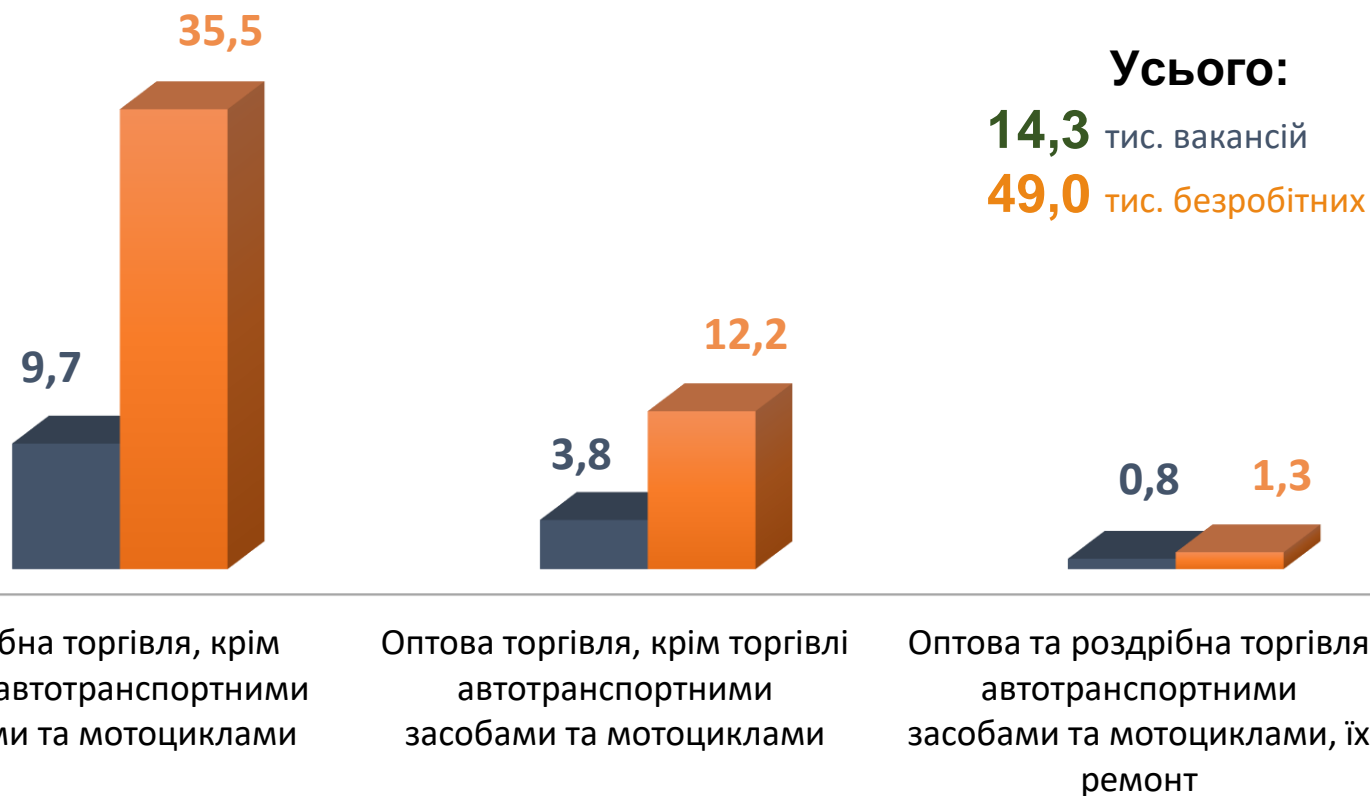


Структура безробітних за видами переробної промисловості, %

38,0 тис. безробітних були зайнятими у переробній промисловості



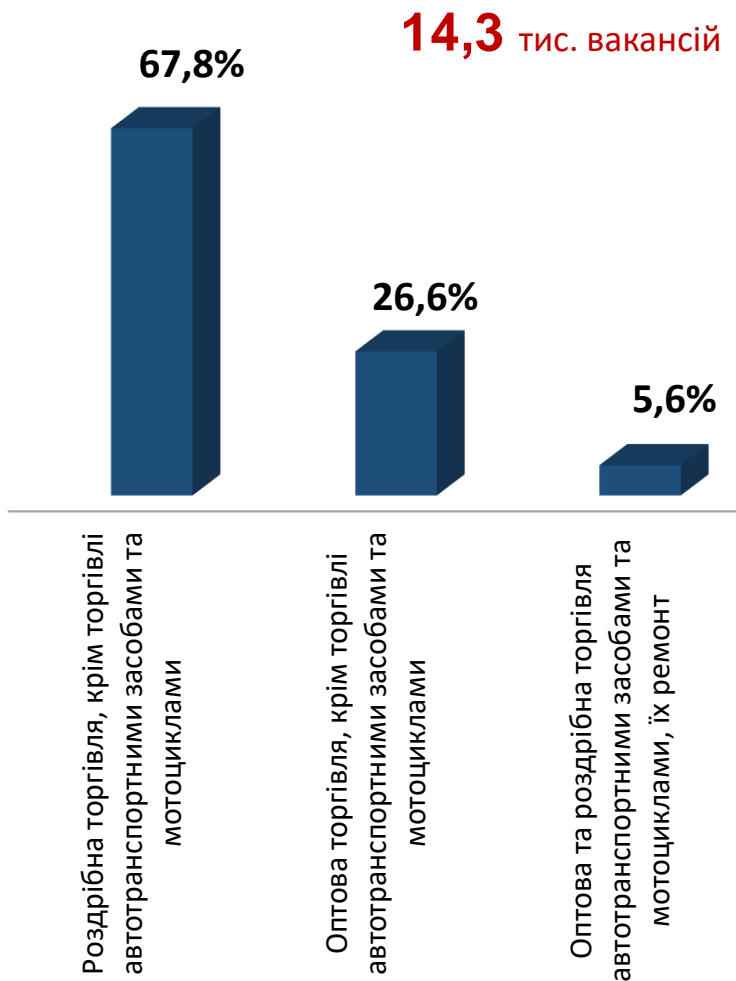
Кількість вакансій та чисельність безробітних за видами оптової та роздрібної торгівлі



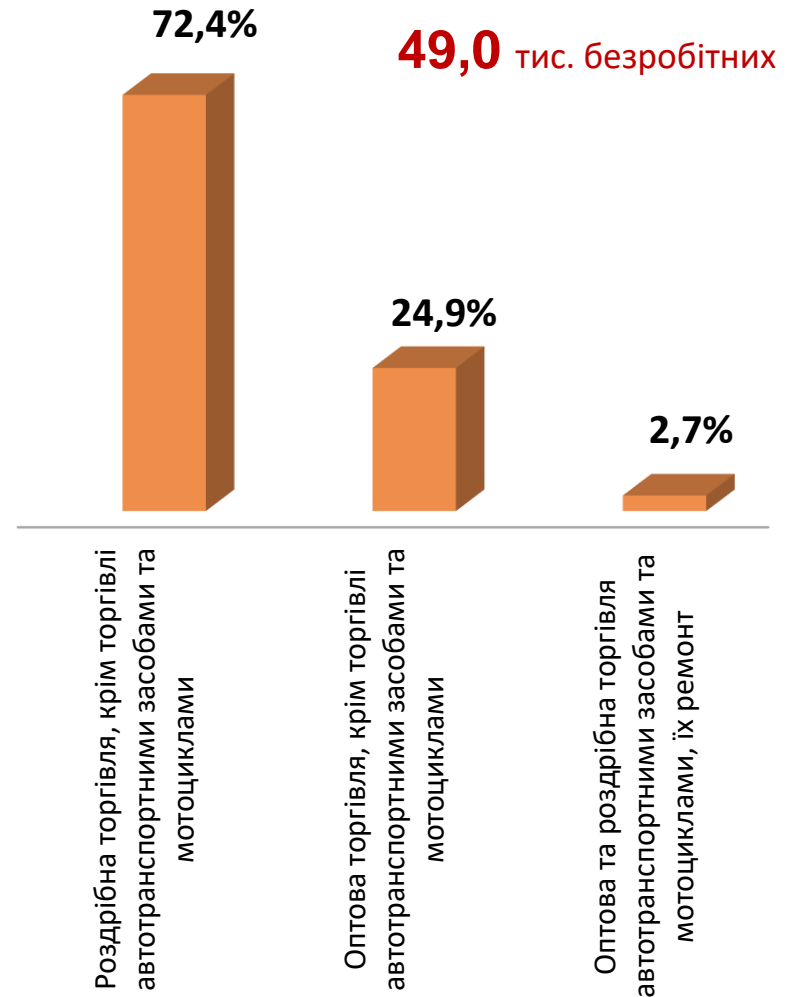
■ Кількість вакансій, тис. одиниць

■ Чисельність безробітних, тис. осіб

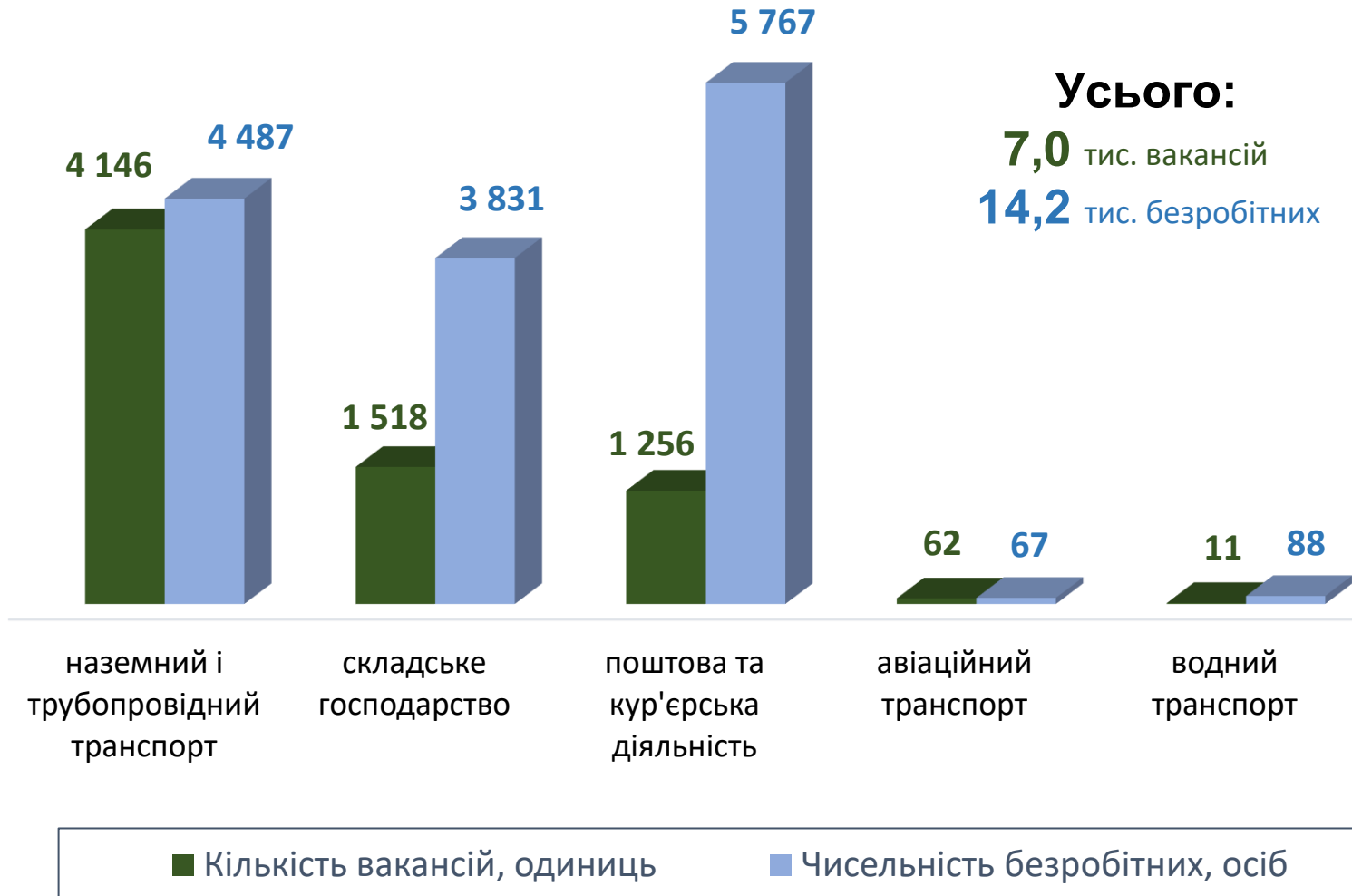
Структура вакансій за видами оптової та роздрібної торгівлі, %



Структура безробітних за видами оптової та роздрібної торгівлі, %

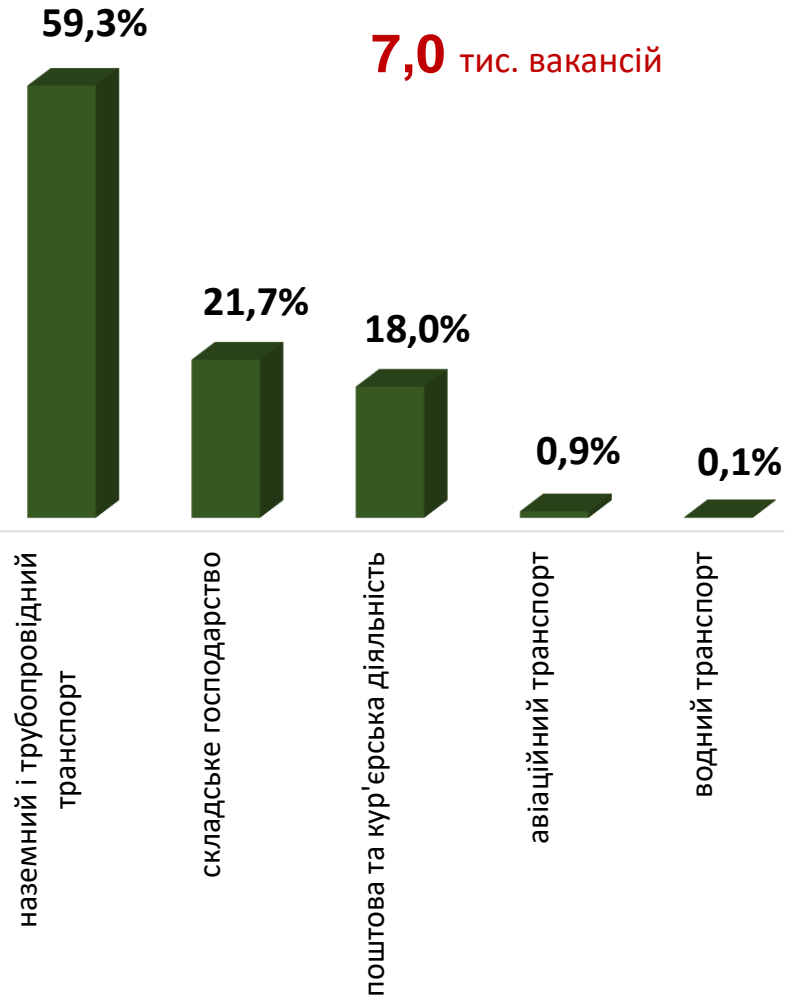


Кількість вакансій та чисельність безробітних у сфері транспорту



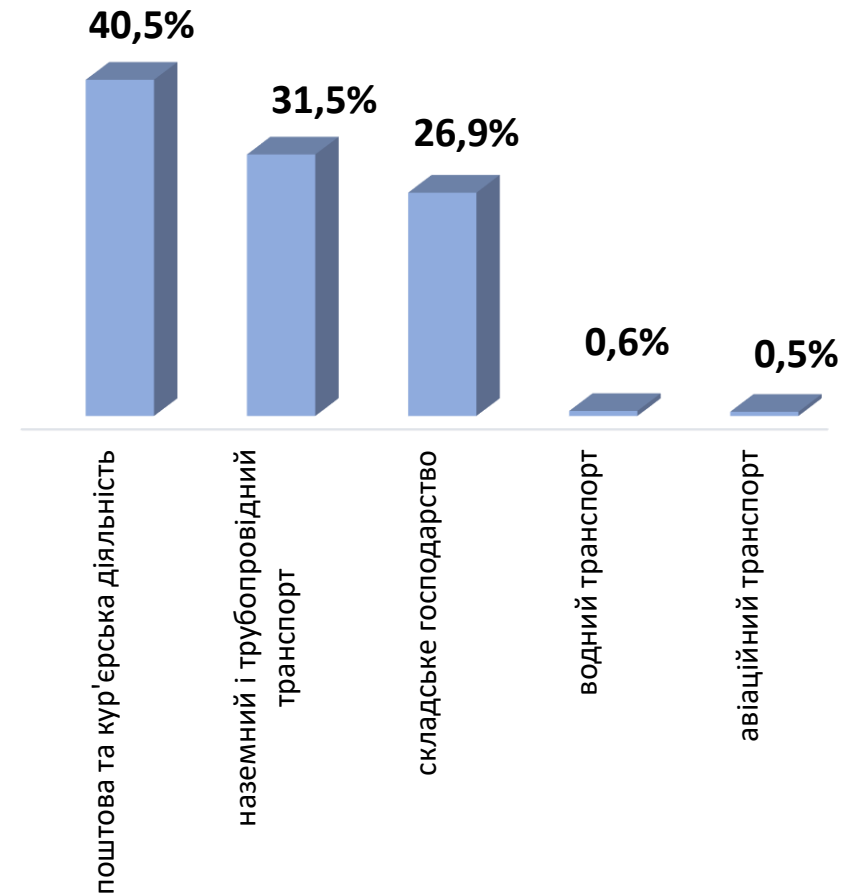
Структура вакансій, % у сфері транспорту

7,0 тис. вакансій



Структура безробітних, % у сфері транспорту

14,2 тис. безробітних

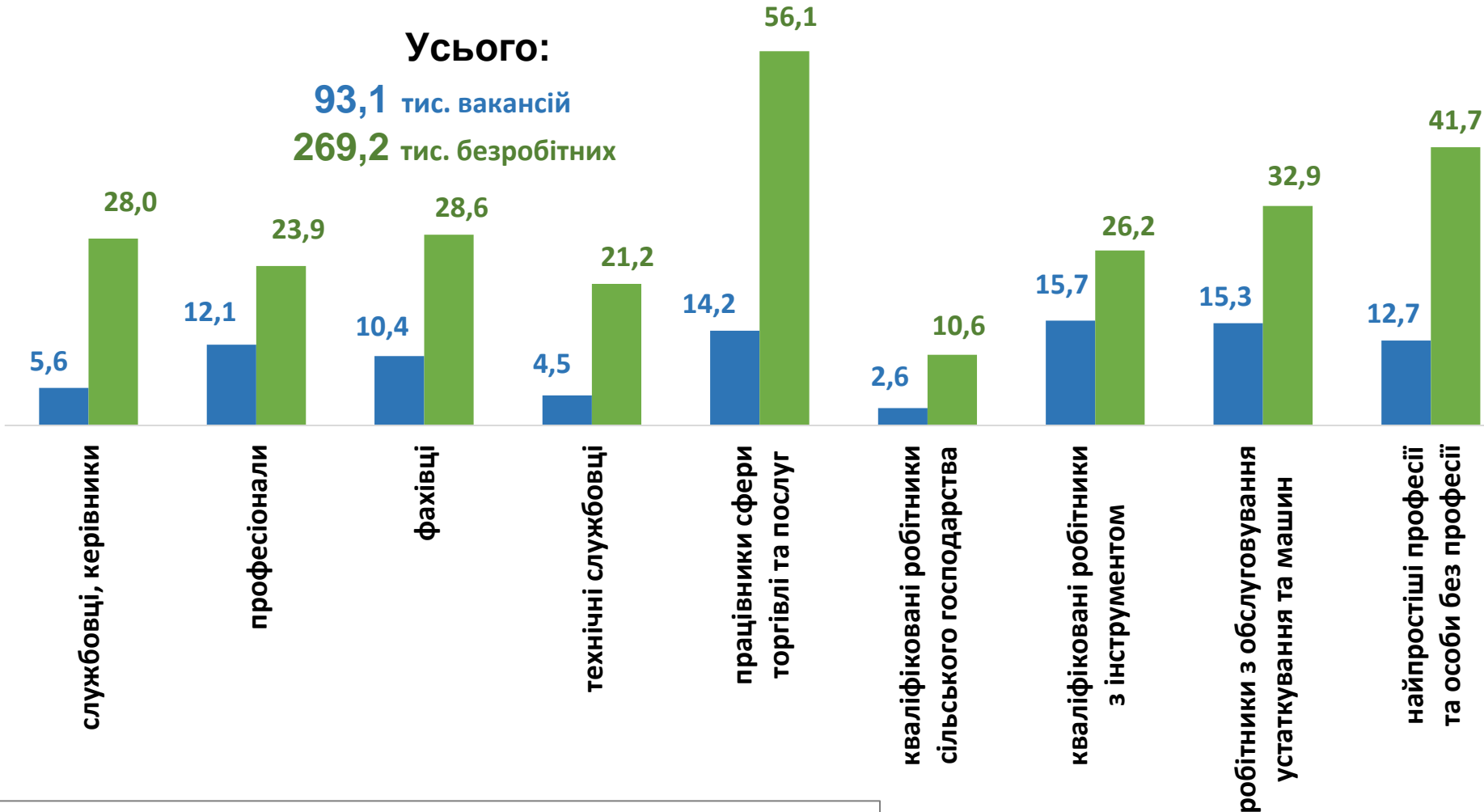


Кількість вакансій та чисельність безробітних за професійними групами

Усього:

93,1 тис. вакансій

269,2 тис. безробітних



■ кількість вакансій, тис. од. ■ чисельність безробітних, тис. осіб

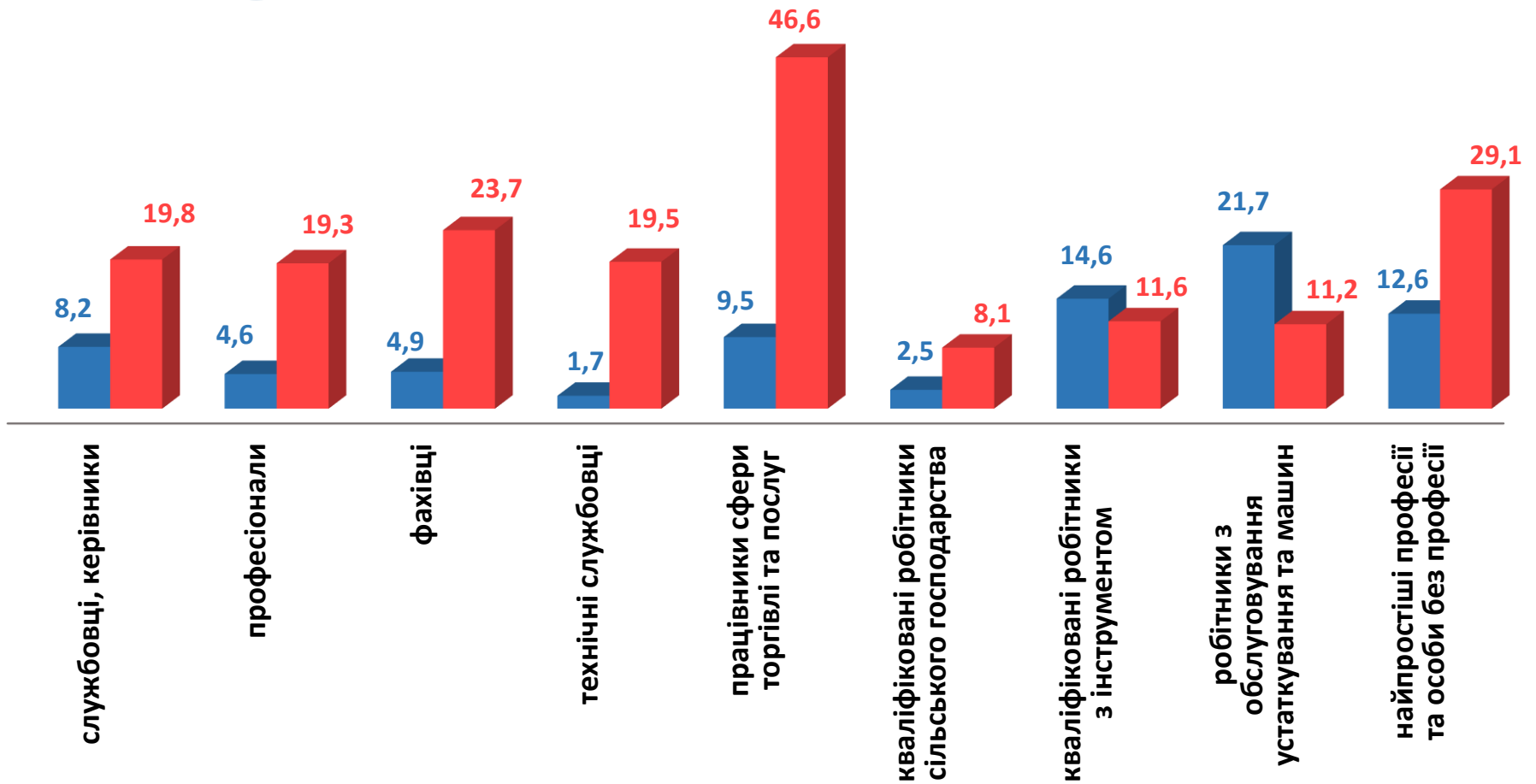
Чисельність безробітних за статтю за статтю та професійними групами



80,3 тис. ЧОЛОВІКІВ



188,9 тис. ЖІНОК





Попит та пропозиція на зареєстрованому
ринку праці у січні-березні 2023 року

Структура вакансій за професійними групами, %



Структура безробітних за професійними групами, %

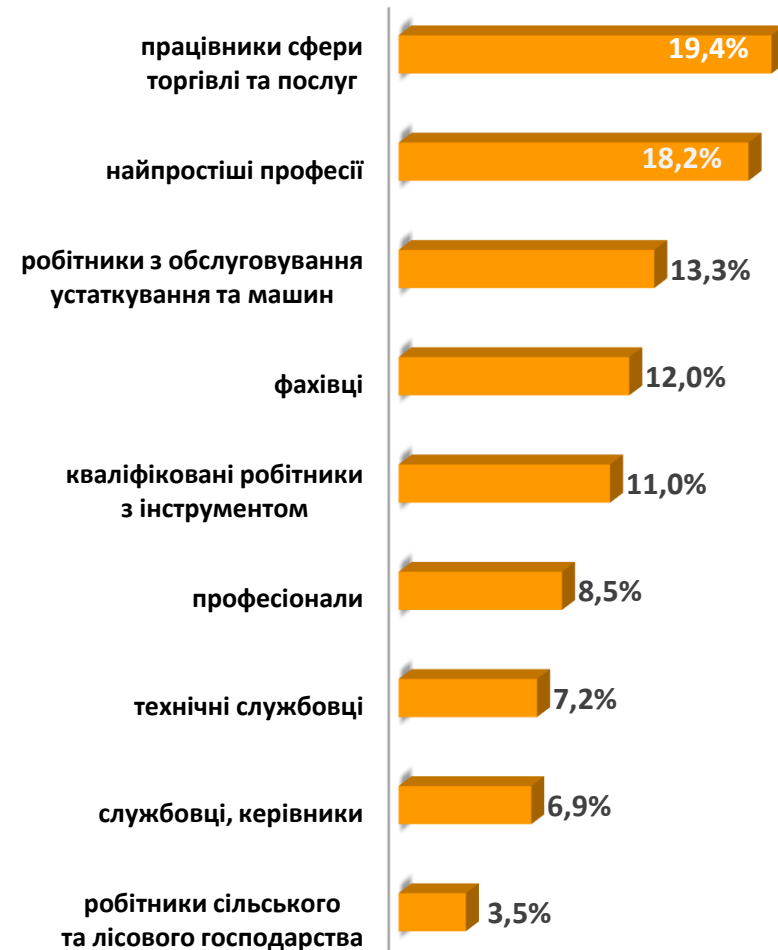


Структура працевлаштованих безробітних, %

За видами економічної діяльності



За професійними групами



Структура працевлаштованих безробітних, % за статтю та видами економічної діяльності



ЧОЛОВІКИ



ЖІНКИ



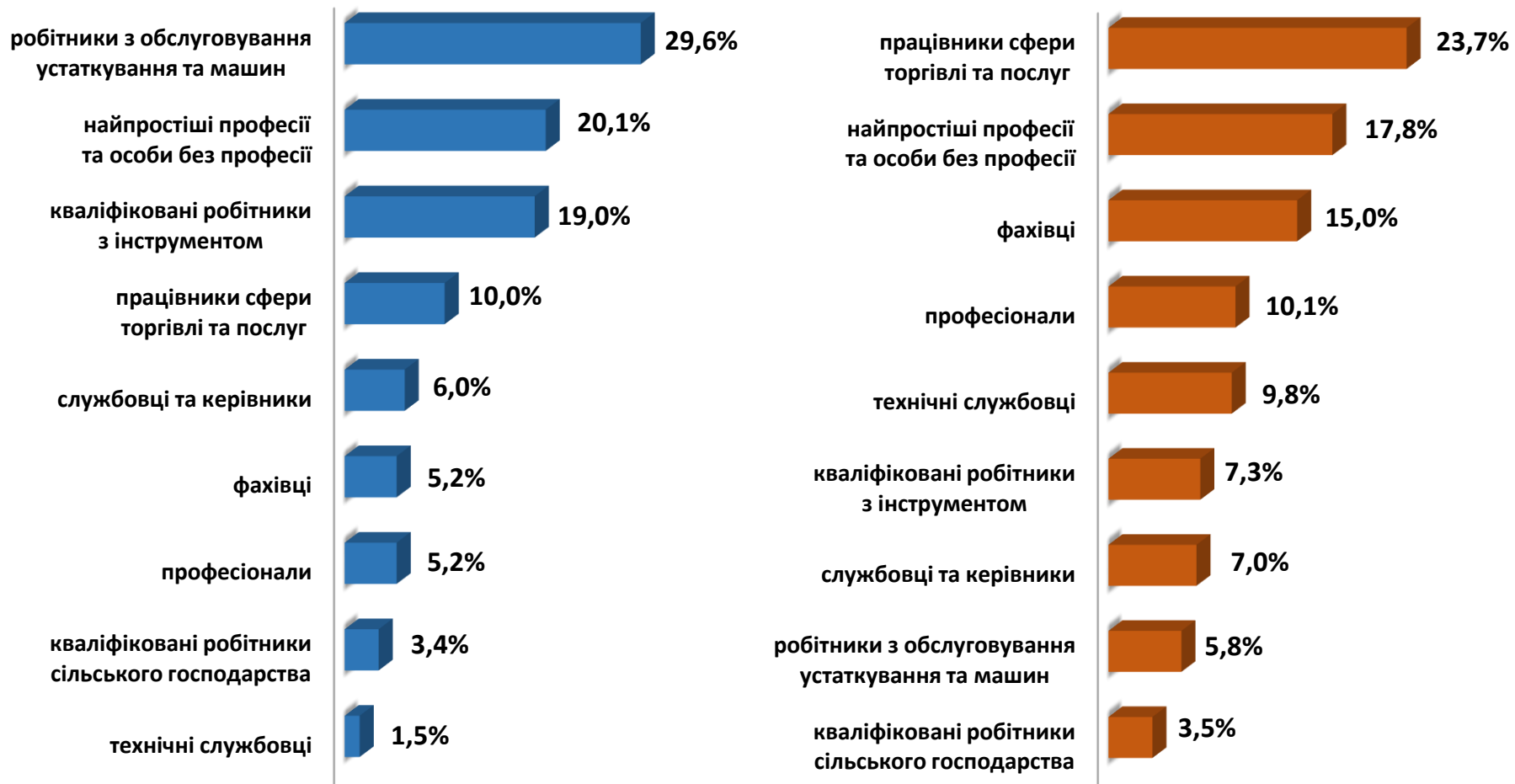
Структура працевлаштованих безробітних, % за статтю та професійними групами



ЧОЛОВІКИ

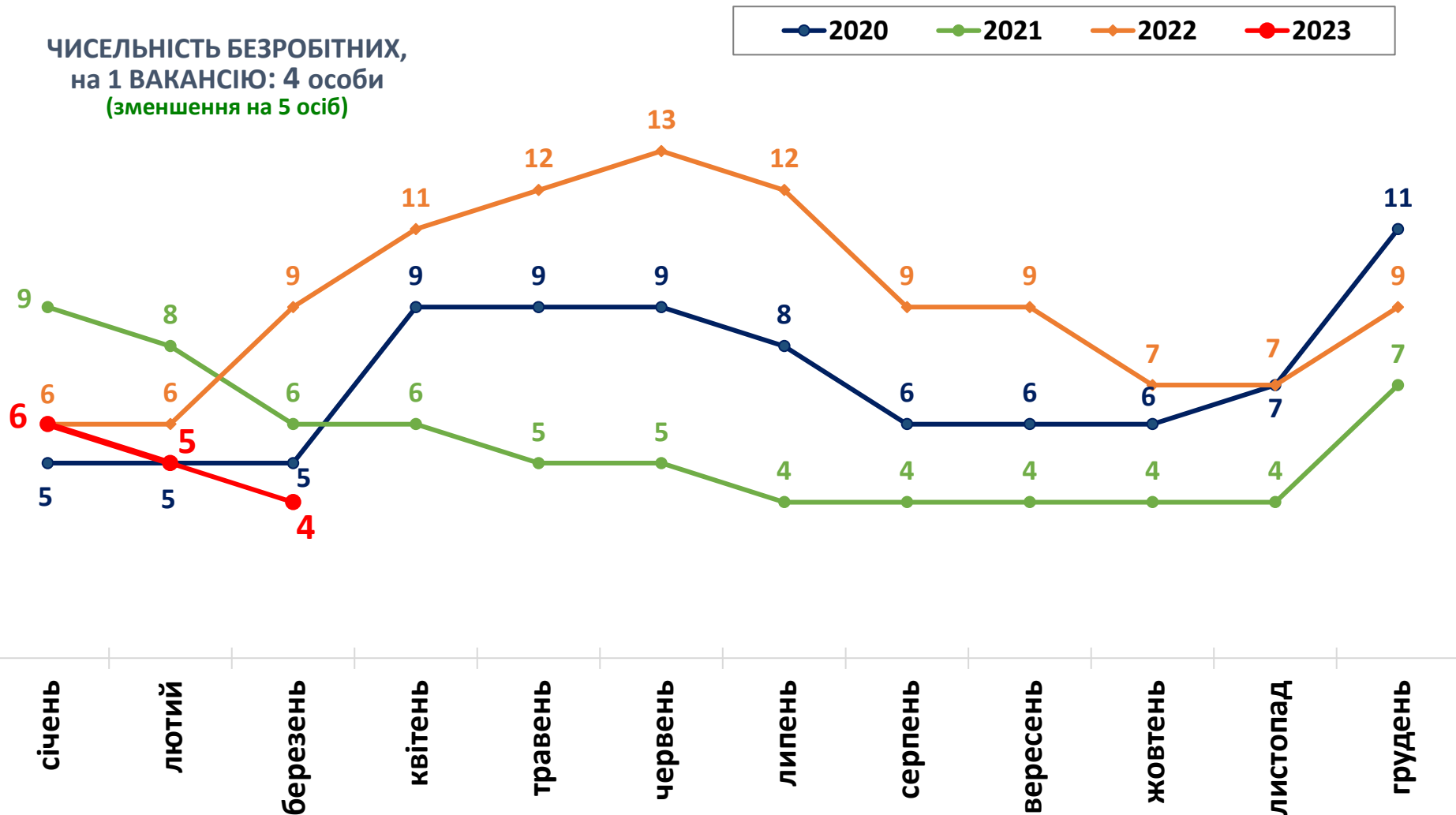


ЖІНКИ



Чисельність претендентів на 1 вакансію, станом на кінець місяця, осіб

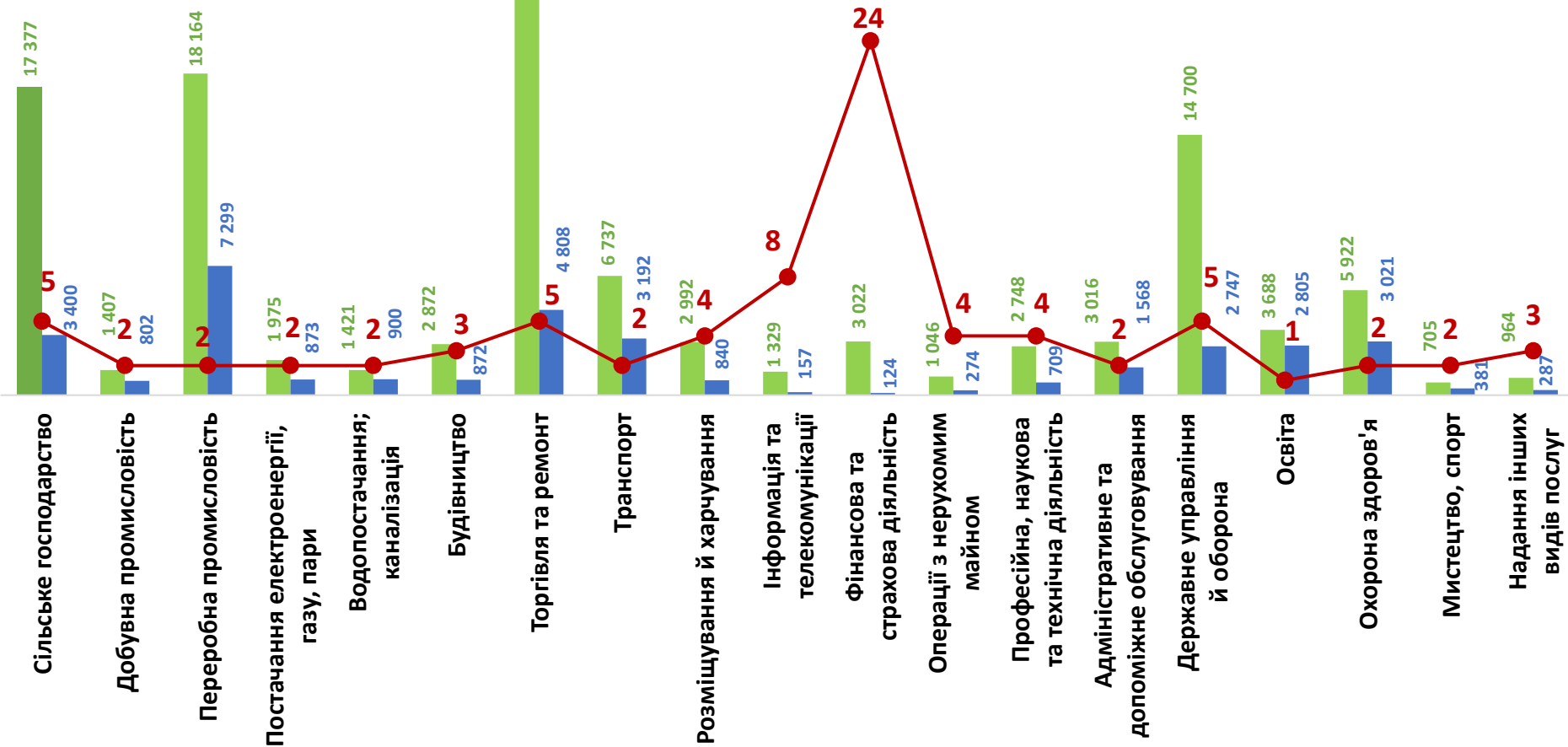
ЧИСЕЛЬНІСТЬ БЕЗРОБІТНИХ,
на 1 ВАКАНСІЮ: 4 особи
(зменшення на 5 осіб)



Чисельність зареєстрованих безробітних, кількість вакансій та чисельність претендентів на одну вакансію, станом на 1 квітня 2023 року

ЧИСЕЛЬНІСТЬ БЕЗРОБІТНИХ,
на 1 ВАКАНСІЮ: 4 особи
(зменшення на 5 осіб)

За видами економічної діяльності



■ чисельність безробітних, осіб

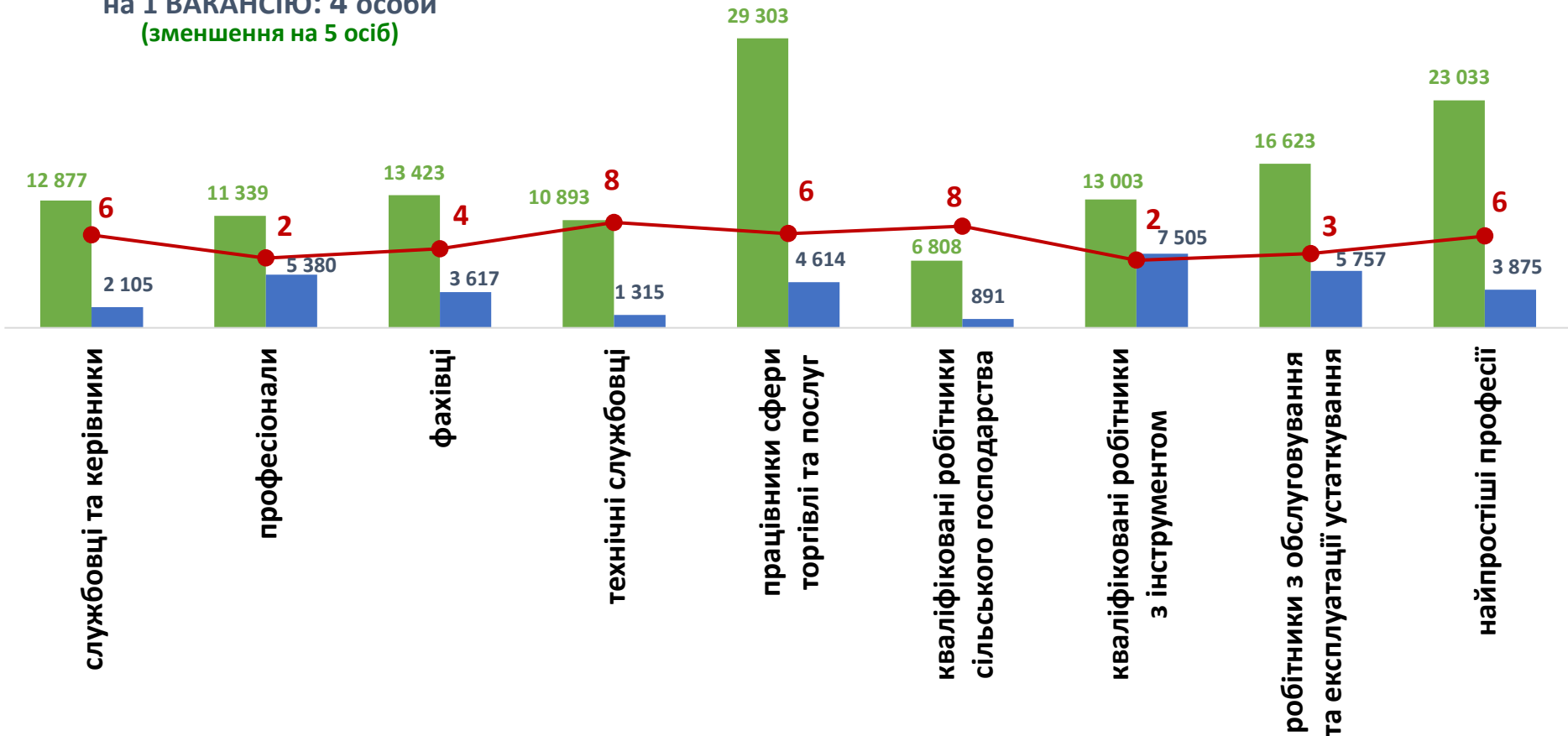
■ кількість вакансій, одиниць

● навантаження на 1 вакансію, осіб

Чисельність зареєстрованих безробітних, кількість вакансій та чисельність претендентів на одну вакансію, станом на 1 квітня 2023 року

За професійними групами

ЧИСЕЛЬНІСТЬ БЕЗРОБІТНИХ,
на 1 ВАКАНСІЮ: 4 особи
(зменшення на 5 осіб)



■ чисельність безробітних, осіб

■ кількість вакансій, одиниць

● навантаження на 1 вакансію, осіб

Професії, за якими кількість вакансій є найбільшою, станом на 1 квітня 2023 року за професійними групами **ТОП-10**

Службовці та керівники

- менеджер (управитель) із збуту
- головний бухгалтер
- начальник відділу поштового зв'язку
- майстер
- завідувач складу
- завідувач господарства
- заступник директора
- начальник відділення
- головний енергетик
- головний інженер

Професіонали, фахівці

- бухгалтер
- вчитель закладу загальної середньої освіти
- сестра медична (брат медичний)
- фармацевт
- інспектор (пенітенціарна система)
- лікар загальної практики-сімейний лікар
- інженер
- вихователь закладу дошкільної освіти
- економіст
- практичний психолог



Професії, за якими кількість вакансій є найбільшою, станом на 1 квітня 2023 року за професійними групами **ТОП-10**

Технічні службовці

- касир
- службовець на складі (комірник)
- адміністратор
- оператор поштового зв'язку
- обліковець
- діловод
- оператор комп'ютерного набору
- адміністратор залу
- секретар
- сортувальник поштових відправлень та виробів друку

Працівники сфери торгівлі та послуг

- продавець продовольчих товарів
- кухар
- продавець-консультант
- охоронник
- продавець непродовольчих товарів
- соціальний робітник
- офіціант
- молодша медична сестра (молодший медичний брат) (санітарка, санітарка-прибиральниця, санітарка-буфетниця та ін.)
- бармен
- перукар (перукар - модельєр)

**Професії, за якими кількість вакансій є найбільшою, станом на 1 квітня 2023 року
за професійними групами **ТОП-10****

**Кваліфіковані робітники
сільського господарства**

- робітник на лісокультурних (лісогосподарських) роботах
- робітник з комплексного обслуговування сільськогосподарського виробництва
- озеленювач
- робітник фермерського господарства
- виноградар
- овочівник
- садівник
- оператор машинного доїння
- робітник з догляду за тваринами
- лісоруб

**Кваліфіковані робітники
з інструментом**

- швачка
- електромонтер з ремонту та обслуговування електроустаткування
- слюсар-ремонтник
- електрогазозварник
- слюсар з ремонту колісних транспортних засобів
- слюсар-сантехнік
- пекар
- слюсар-електрик з ремонту електроустаткування
- слюсар з механоскладальних робіт
- слюсар аварійно-відновлювальних робіт



Професії, за якими кількість вакансій є найбільшою, станом на 1 квітня 2023 року за професійними групами **ТОП-10**

Робітники з обслуговування устаткування

- водій автотранспортних засобів
- тракторист
- токар
- оператор заправних станцій
- водій навантажувача
- машиніст екскаватора
- фрезерувальник
- дорожній робітник
- оператор верстатів з програмним керуванням
- машиніст крана (кранівник)

Найпростіші професії

- підсобний робітник
- прибиральник службових приміщень
- робітник з комплексного прибирання та утримання будинків з прилеглими територіями
- вантажник
- робітник з благоустрою
- укладальник-пакувальник
- прибиральник територій
- сторож
- прибиральник виробничих приміщень
- кухонний робітник



Професії, по яких чисельність безробітних є найбільшою, станом на 1 квітня 2023 року ТОП-20

- підсобний робітник
- продавець
- прибиральник службових приміщень
- водій автотранспортних засобів
- кухар
- охоронник
- листоноша (поштар)
- робітник з комплексного обслуговування сільськогосподарського виробництва
- тракторист
- сестра медична (брат медичний)
- сторож
- укладальник-пакувальник
- спеціаліст державної служби (місцевого самоврядування)
- касир торговельного залу
- адміністратор
- вантажник
- менеджер (управитель) із збуту
- слюсар-ремонтник
- оператор заправних станцій
- швачка

Професії, по яких чисельність безробітних за статтю є найбільшою,
станом на 1 квітня 2023 року

ТОП-10



Чоловіки

- водій автотранспортних засобів
- підсобний робітник
- охоронник
- тракторист
- сторож
- вантажник
- слюсар-ремонтник
- робітник з комплексного обслуговування сільськогосподарського виробництва
- електрогазозварник
- дорожній робітник



Жінки

- продавець продовольчих товарів
- підсобний робітник
- прибиральник службових приміщень
- продавець непродовольчих товарів
- продавець-консультант
- кухар
- листоноша (поштар)
- молодша медична сестра (санітарка, санітарка-прибиральниця, санітарка-буфетниця)
- робітник з комплексного обслуговування сільськогосподарського виробництва
- укладальник-пакувальник