



СИТУАЦІЯ НА РИНКУ ПРАЦІ ТА ДІЯЛЬНІСТЬ ДЕРЖАВНОЇ СЛУЖБИ ЗАЙНЯТОСТІ У СІЧНІ-БЕРЕЗНІ 2023 РОКУ

www.dcz.gov.ua

Щодо зайнятості та безробіття населення.

Інформація про зайнятість та безробіття населення (за методологією Міжнародної організації праці) визначається органами державної статистики на підставі обстежень робочої сили. У зв'язку із військовими діями, Державна служба статистики України не має можливості проводити відповідні обстеження. Тому, показники щодо зайнятості та безробіття населення (за методологією МОП) за 2021 рік є останніми опублікованими даними.

Кількість зайнятого населення в середньому за 2021 рік становила 15,6 млн осіб, зокрема 7,4 млн жінок та 8,2 млн чоловіків. Серед зайнятих громадян, 3,0 млн осіб або 19% були зайняті у неформальному секторі економіки. Рівень зайнятості населення становив 55,7%. Серед чоловіків цей показник становив 61,5%, а серед жінок – 50,4%.

За видами економічної діяльності, найбільше громадян було зайнято у сфері торгівлі (3,6 млн осіб), сільському господарстві (2,7 млн осіб), промисловості (2,3 млн осіб), освіті (1,2 млн осіб), на транспорті (1,0 млн осіб), охороні здоров'я (0,9 млн осіб).

Кількість безробітного населення (за методологією МОП) у 2021 році становила 1,7 млн осіб, зокрема 842 тис. жінок та 870 тис. чоловіків. Рівень безробіття населення (за методологією МОП) становив 9,9% робочої сили, серед жінок – 10,2%, чоловіків – 9,6%.

Серед молоді віком до 25 років рівень безробіття був майже удвічі більшим – 19,1%. В середньому по країнах Євросоюзу, у 2021 році рівень безробіття становив 7,0%,

Ситуація на ринку праці та діяльність Державної служби зайнятості



зокрема серед молоді у віці до 25 років – 16,6%.

За даними обстежень щодо пошуку роботи безробітними, найчастіше вони звертаються за допомогою у працевлаштуванні до Державної служби зайнятості (40% всіх безробітних).

Щодо запланованого масового вивільнення працівників.

У січні-березні 2023 року роботодавцями було подано Державній службі зайнятості інформацію про заплановане масове вивільнення 24,5 тис. працівників, (у січні-березні 2022 року – 18,2 тис. осіб).

За регіонами: найбільша кількість попереджених про заплановане масове вивільнення у м. Києві (3,6 тис.), Дніпропетровській обл. (2,1 тис.), Житомирській (1,9 тис.), Запорізькій (1,7 тис.) та Харківській (1,6 тис.) областях.

За видами економічної діяльності: із загальної кількості попереджених про масове вивільнення 33% становили працівники державного управління й оборони, 24% працівники охорони здоров'я та надання соціальної допомоги, 15% працівники професійної та наукової діяльності.

За професійними групами: серед працівників, попереджених про вивільнення, 68% становлять керівники, професіонали та фахівці.



Ситуація на ринку праці та діяльність Державної служби зайнятості

Щодо надання послуг Державною службою зайнятості.

Послугами Державної служби зайнятості у січні-березні 2023 року скористалися 329,1 тис. осіб, з них 269,2 тис. зареєстрованих безробітних. Отримували допомогу 155,8 тис. осіб.

За сприяння центрів зайнятості у січні-березні 2023 року працевлаштовано 48,3 тис. осіб, у тому числі 35,7 тис. зареєстрованих безробітних.

За видами економічної діяльності, у січні-березні 2023 року найбільше безробітних громадян працевлаштовано: в сфері торгівлі (20%), у переробній промисловості (18%), у сільському господарстві (13%), в державному управлінні та обороні (8%), в освіті (7%), в охороні здоров'я та соц. допомозі (7%).

За професійними групами, найбільше безробітних працевлаштовано з числа:

- працівників сфери торгівлі та послуг – 19% всіх працевлаштованих (продавець продовольчих та непродовольчих товарів, продавець-консультант, кухар, охоронник, молодша медична сестра, соціальний робітник, помічник вихователя, бармен, офіціант);

- представників найпростіших професій – 18% (підсобний робітник, прибиральник службових/виробничих приміщень, укладальник-пакувальник, вантажник, сторож, двірник, кухонний робітник, комірник, прибиральник території);
- робітників з обслуговування, експлуатації устаткування та машин – 13% всіх працевлаштованих (водій, тракторист, машиніст/оператор котельні, тракторист, оператор заправних станцій, складальник, дорожній робітник, машиніст насосних установок, водій навантажувача).
- фахівців – 12% (бухгалтер, сестра медична, вихователь, інспектор з кадрів, асистент вчителя, диспетчер, представник торгівельний).

У січні-березні 2023 року за сприяння Державної служби зайнятості 9,4 тис. безробітних проходили професійне навчання.

До громадських та інших робіт тимчасового характеру залучено 2,8 тис. осіб. У суспільно корисних роботах брали участь 6,9 тис. осіб.

Ситуація на ринку праці та діяльність Державної служби зайнятості



Станом на 1 квітня 2023 року мали статус безробітного 137 тис. осіб.

За статтю: у загальній кількості зареєстрованих безробітних, чоловіки становили – 38,8 тис. осіб (або 28%), жінки – 98,5 тис. осіб (або 72%).

За віковими групами: 23% зареєстрованих безробітних були у віці до 35 років; 29% – у віці від 35 до 44 років; 28% – у віці від 45 до 55 років; 20% – понад 55 років.

За освітою: 43% зареєстрованих безробітних мали вищу освіту, 36% – професійно-технічну, 21% – загальну середню освіту.

За видами економічної діяльності: серед зареєстрованих безробітних 20% раніше були зайняті у сфері торгівлі, 16% – у переробній промисловості, 15% – у сільському, лісовому та рибному господарстві, 13% – у державному управлінні, обороні, обов'язковому соціальному страхуванні.

За професійними групами, серед зареєстрованих безробітних переважають працівники:

- сфери торгівлі та послуг – 21% (продавець продовольчих та непродовольчих товарів, продавець-консультант, кухар, охоронник, молодша медична сестра, помічник вихователя, соціальний робітник, офіціант, бармен, перукар, покоївка);

- представники найпростіших професій – 17% (підсобний робітник, прибиральник службових/виробничих приміщень, укладальник-пакувальник, сторож, вантажник, кухонний робітник, двірник, робітник з благоустрою, прибиральник територій, комірник, вагар, мийник посуду);
- з обслуговування, експлуатації устаткування та машин – 12% (водій, тракторист-машиніст сільськогосподарського виробництва, оператор заправних станцій, тракторист, оператор/машиніст котельні, дорожній робітник, водій навантажувача, машиніст крана (кранівник), токарь, складальник, лаборант хімічного аналізу, машиніст насосних установок, апаратник оброблення зерна);
- фахівці – 10% (сестра медична, вихователь, диспетчер, представник торговельний, інспектор з кадрів, мерчендайзер, товарознавець, експедитор, інспектор кредитний, асистент вчителя, технік, механік, фельдшер);
- кваліфіковані робітники з інструментом – 10% (слюсар-ремонтник, швачка, робітник з комплексного обслуговування й ремонту будинків, в'язальник схемних джгутів, пекар, електрогазозварник, маляр, слюсар з механоскладальних робіт, електромонтер, кондитер, верстатник деревообробних верстатів,

Ситуація на ринку праці та діяльність Державної служби зайнятості



слюсар з ремонту колісних транспортних засобів, слюсар-сантехнік, муляр);

- службовці та керівники – 9% (менеджер із збуту, менеджер (управитель), начальник відділу, керуючий магазином, завідувач складу, начальник відділу поштового зв'язку, завідувач господарства, заступник директора, менеджер із надання кредитів);
- професіонали – 8% (спеціаліст державної служби, економіст, вчитель, вихователь, інженер, фармацевт, юрист, бібліотекар, юристконсульт, інженер з охорони праці, інспектор, соціальний працівник).

Станом на 1 квітня 2023 року кількість вакансій, зареєстрованих в Державній службі зайнятості, становила 35,1 тис. одиниць, що на 5% більше, ніж на 1 квітня 2022 року (33,5 тис. одиниць).

Станом на 1 квітня 2023 року середня заробітна плата у вакансіях, які містяться у базі даних Державної служби зайнятості, становила 11 тис. грн. Зокрема, серед видів економічної діяльності найвищою заробітна плата була у державному управлінні й обороні (17,8 тис. грн), у сфері інформації та телекомунікацій (17,2 тис. грн), у добувній промисловості і розробленні кар'єрів (12,3 тис. грн), у закладах охорони здоров'я (12,2 тис. грн), у сфері фінансів та страхової діяльності (11,7 тис. грн), у сфері постачання електроенергії, газу, пари та кондиційованого повітря (11,3 тис. грн.),

у сфері транспорту (11,2 тис. грн), у будівництві (11,0 тис. грн.), у сфері водопостачання; каналізації, поводження з відходами (10,7 тис. грн).

У регіональному розрізі, найбільша кількість вакансій зареєстрована в центрах зайнятості м. Києві – 5,8 тис. вакансій, у Львівській області – 4,6 тис. вакансій, у Дніпропетровській області – 2,7 тис. вакансій, у Хмельницькій області – 2,1 тис. вакансій, у Київській області – 1,9 тис. вакансій, в Одеській області – 1,4 тис. вакансій.

За видами економічної діяльності, більшість вакансій налічується на підприємствах переробної промисловості (21%), в оптовій та роздрібній торгівлі (14%), у сільському господарстві (10%), на транспорті та пошті (9%), у сфері охорони здоров'я та наданні соціальної допомоги (9%), у сфері освіти (8%), у державному управлінні та обороні (8%).

У професійному розрізі, найбільше вакансій подано для працевлаштування:

- кваліфікованих робітників з інструментом – 21% всіх поданих вакансій (швачка, електромонтер з ремонту та обслуговування електроустаткування, слюсар-ремонтник, слюсар-сантехнік, електрогазозварник, слюсар з ремонту колісних транспортних засобів, пекар, слюсар-електрик з ремонту електроустаткування);
- робітників з обслуговування, експлуатації устаткування та машин – 16% (водій, тракторист-машиніст сільсько-

Ситуація на ринку праці та діяльність Державної служби зайнятості



господарського виробництва, тракторист, токар, оператор заправних станцій, машиніст екскаватора, водій навантажувача, фрезерувальник, оператор верстатів, машиніст крана (кранівник));

- професіоналів – 15% (вчитель, фармацевт, інспектор (пенітенціарна служба), лікар загальної практики-сімейний, інженер, лікар-терапевт, вихователь закладу дошкільної освіти, економіст, практичний психолог, інженер з охорони праці);

- працівників сфери торгівлі та послуг – 13% (продавець продовольчих та непродовольчих товарів, кухар, продавець-консультант, охоронник, офіціант, соціальний робітник, перукар, молодша медична сестра);

- некваліфікованих працівників – 11% (підсобний робітник, прибиральник службових та виробничих приміщень, робітник з комплексного прибирання будинків, дворник, вантажник, укладальник-пакувальник, сторож, прибиральник територій).

- фахівців – 10% (бухгалтер, сестра медична, майстер виробничого навчання, механік, вихователь, асистент фармацевта, електрик дільниці, асистент вчителя, електромеханік);

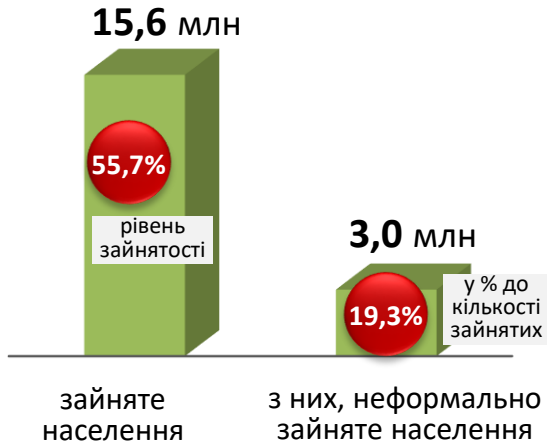
Станом на 1 квітня 2023 року, в середньому по Україні, на одне вільне робоче місце претендувало 4 безробітних.

Невідповідність попиту на робочу силу та її пропозиції у професійно-кваліфікаційному розрізі спостерігалася за всіма групами професій, найбільше серед кваліфікованих робітників сільського господарства (на 1 вакансію претендували 8 осіб), технічних службовців (8 осіб), службовців та керівників (6 осіб), працівників сфери торгівлі та послуг (6 осіб), представників найпростіших професій (6 осіб).

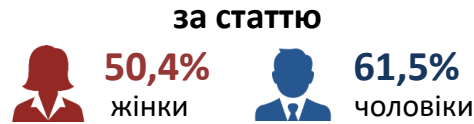


Зайнятість та безробіття

Кількість зайнятого населення у 2021 році



Рівень зайнятості у 2021 році



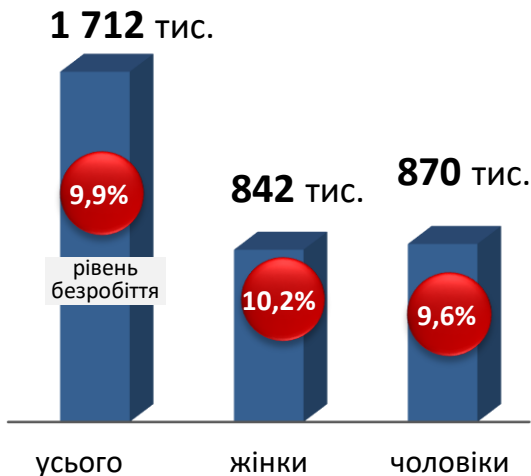
за місцем проживання



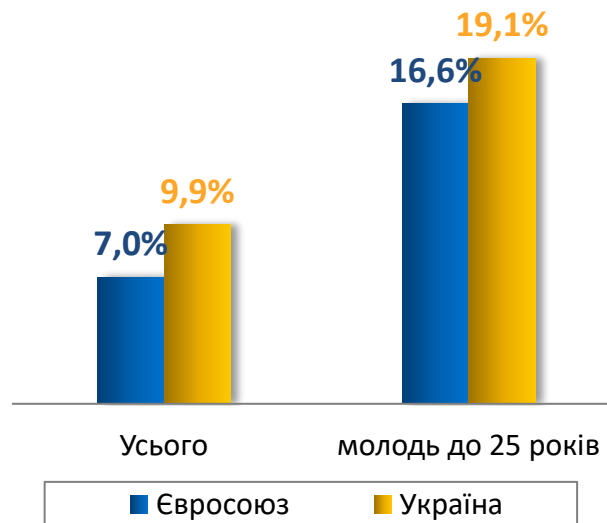
Кількість зайнятого населення за основними ВЕД, тис. осіб



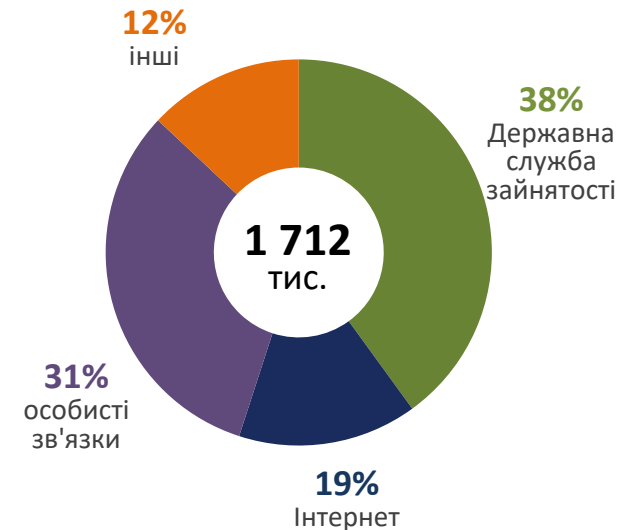
Кількість безробітного населення (за методологією МОП) у 2021 році



Рівень безробіття в Україні та країнах ЄС



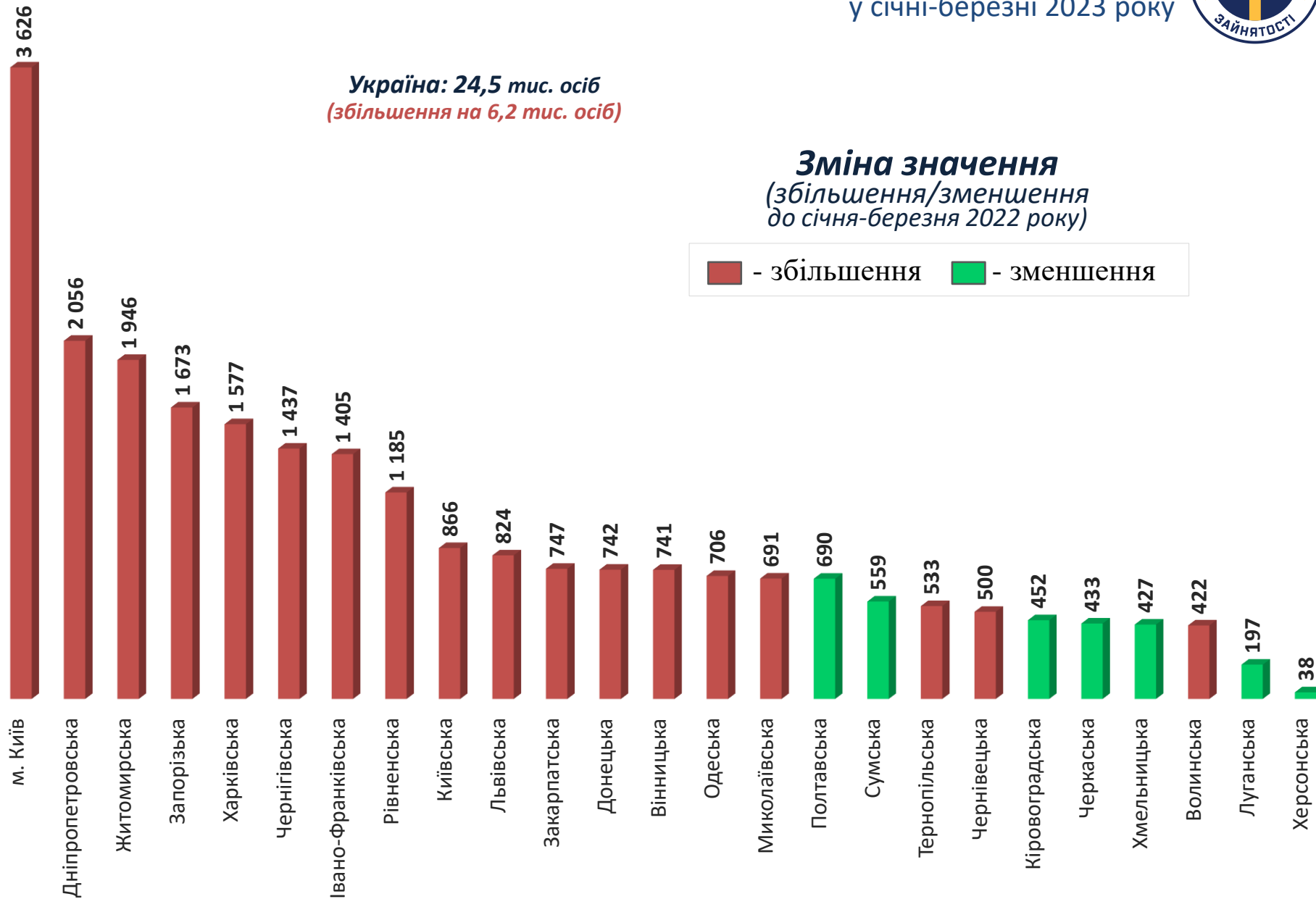
Структура безробітного населення за способами пошуку роботи



Обсяги запланованого
масового вивільнення працівників
у січні-березні 2023 року



Україна: 24,5 тис. осіб
(збільшення на 6,2 тис. осіб)



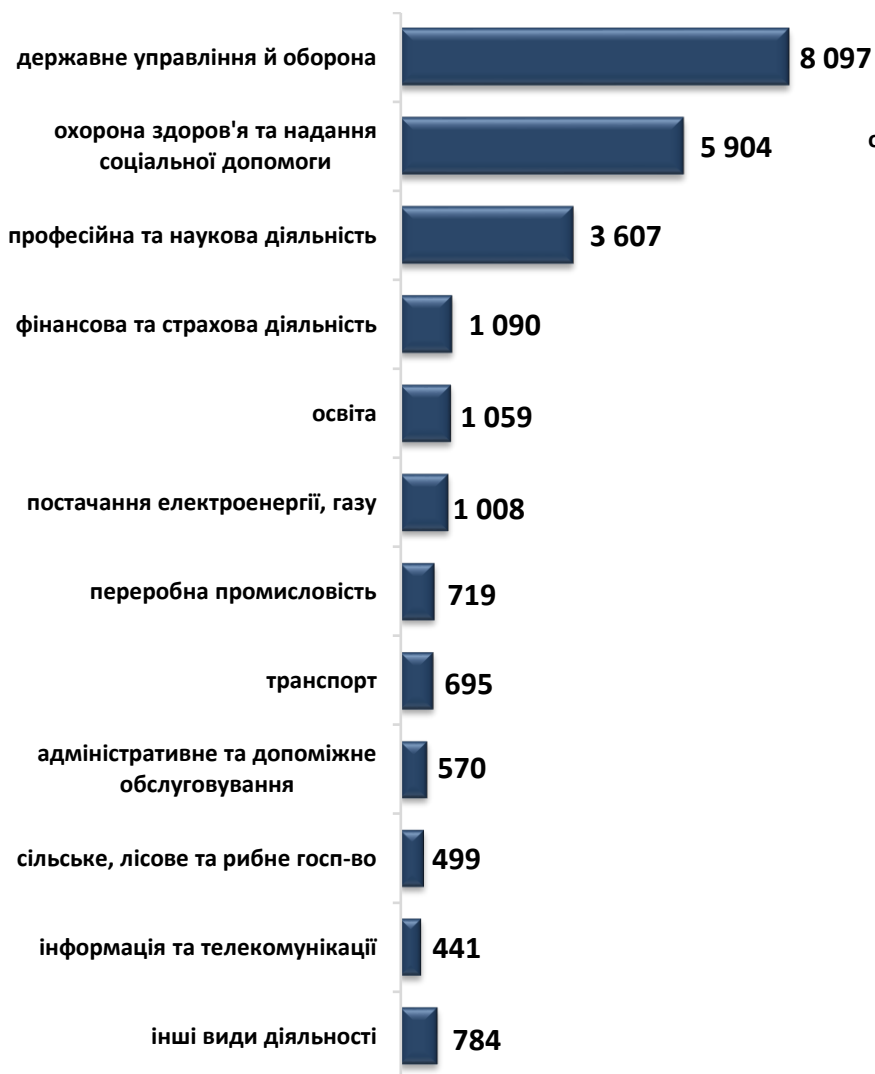
Зміна значення
(збільшення/зменшення
до січня-березня 2022 року)

■ - збільшення ■ - зменшення

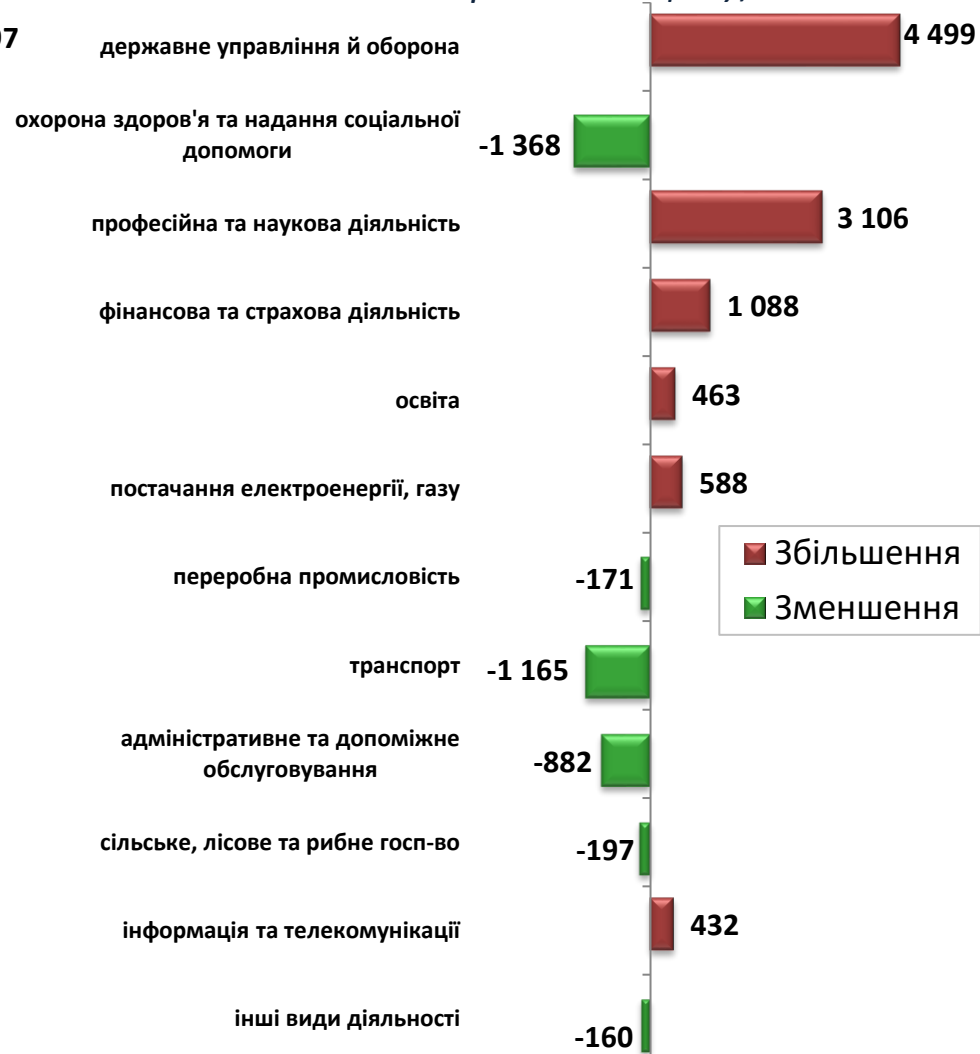


Кількість осіб, попереджених про
заплановане масове вивільнення
за видами економічної діяльності у січні-березні 2023 року

Кількість осіб



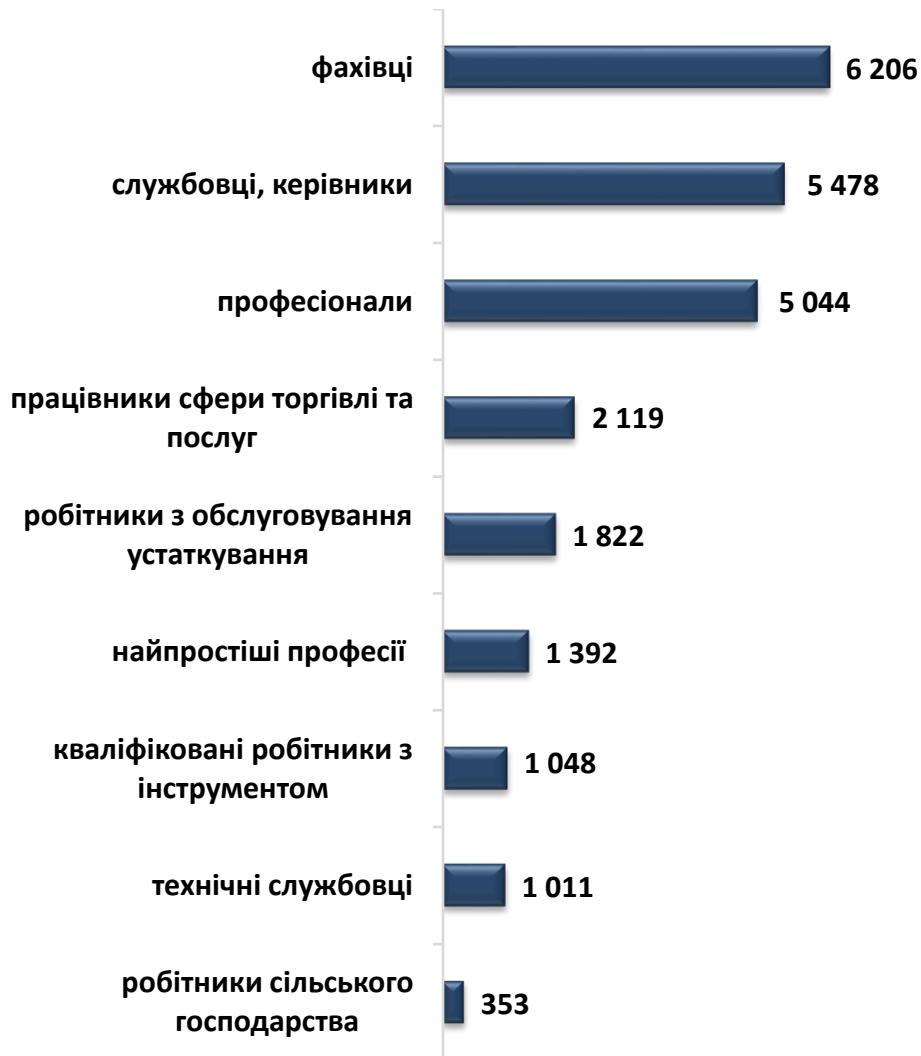
Зміна значення (збільшення/зменшення до січня-березня 2022 року)



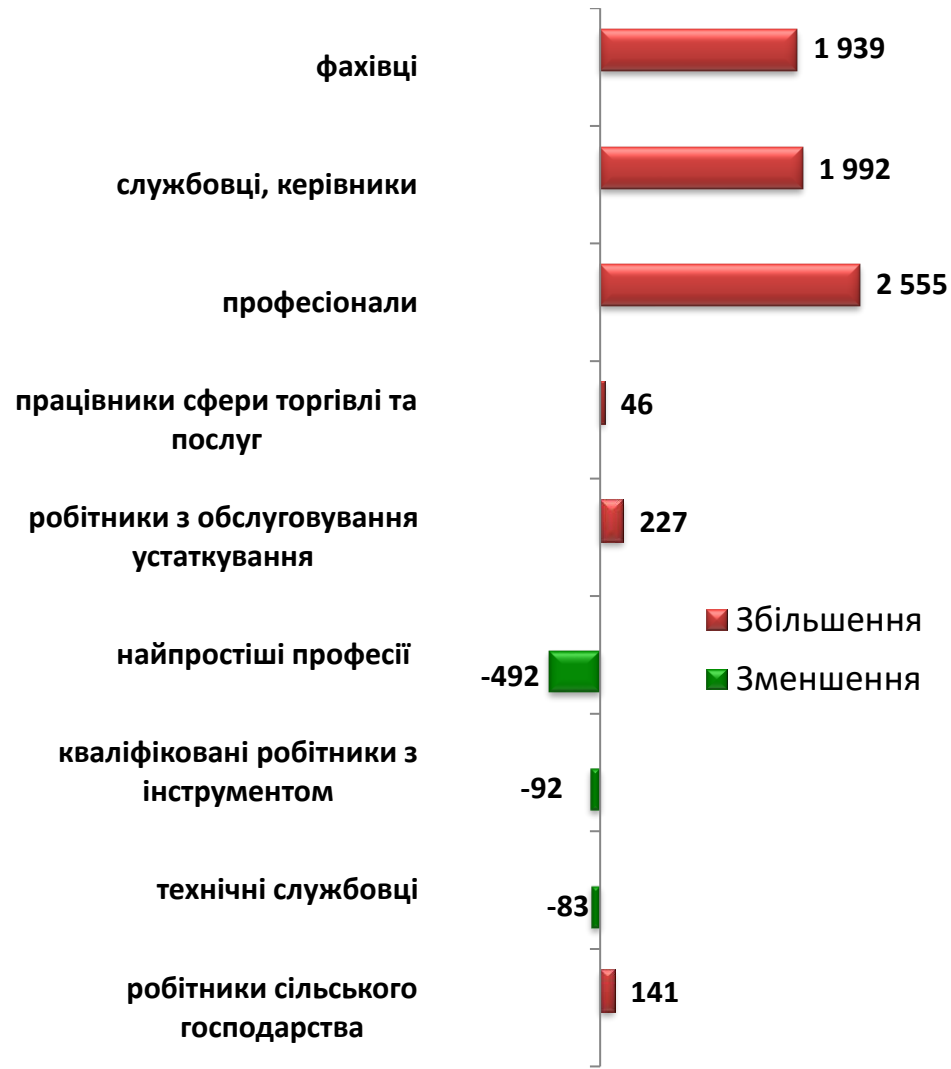


Кількість осіб, попереджених про
заплановане масове вивільнення
за професійними групами у січні-березні 2023 року

Кількість осіб



Зміна значення (збільшення/зменшення до січня-березня 2022 року)





2022

січень-березень
2023

❖ Мали статус безробітного

868 тис. осіб

269 тис. осіб

❖ Працевлаштовано

305 тис. осіб

48 тис. осіб

з них, безробітних

249 тис. осіб

36 тис. осіб

❖ Брали участь у громадських роботах та інших роботах тимчасового характеру

28 тис. осіб

3 тис. осіб

❖ Брали участь у суспільно корисних роботах

4 тис. осіб

7 тис. осіб

❖ Проходили професійне навчання

47 тис. осіб

9 тис. осіб

з них, в ЦПТО

29 тис. осіб

6 тис. осіб

❖ Кількість роботодавців, які співпрацювали з центрами зайнятості

101 тис. од.

32 тис. од.

❖ Кількість вакансій

396 тис. од.

93 тис. од.

Працевлаштування безробітних,
(структура, %)
у січні-березні 2023 року



За видами економічної діяльності



За професійними групами





Окремі характеристики
zareєстрованих безробітних
станом на 1 квітня 2023 року

**КІЛЬКІСТЬ ЗАРЕЄСТРОВАНИХ БЕЗРОБІТНИХ
в ДСЗ – 137 тис. осіб (зменшення на 52%)**

За статтю

72%

28%

■ жінки

■ чоловіки

За віковими групами

23%

29%

48%

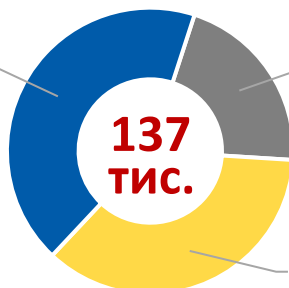
■ до 35 років

■ 35-44 років

■ понад 45 років

За освітою

43%
вища



21%
загальна
середня

36%
професійно-
технічна

Особливі категорії

0,9 тис.
(0,7%)

учасники УБД

11,0 тис.
(8%)

внутрішньо переміщені
особи

8,1 тис.
(6%)

особи з інвалідністю

14,9 тис.
(11%)

особи, яким залишилося 10
і менше років до пенсії

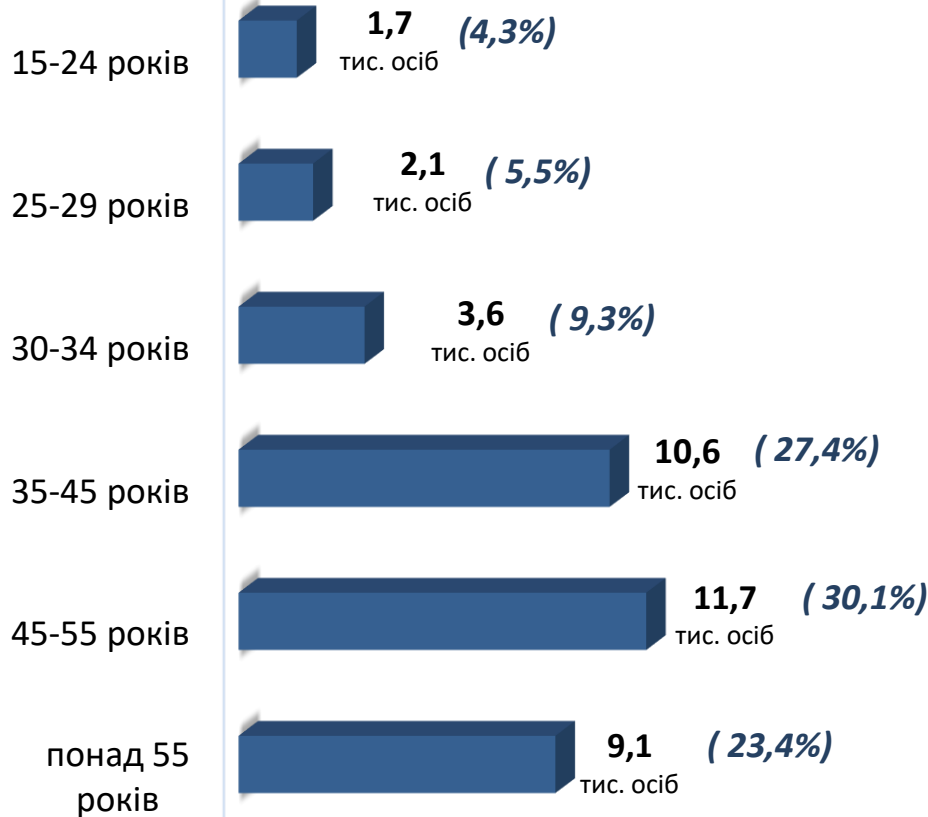
1,6 тис.
(1%)

випускники навчальних
закладів

Структура зареєстрованих
безробітних,
станом на 1 квітня 2023 року
(за віковими групами)



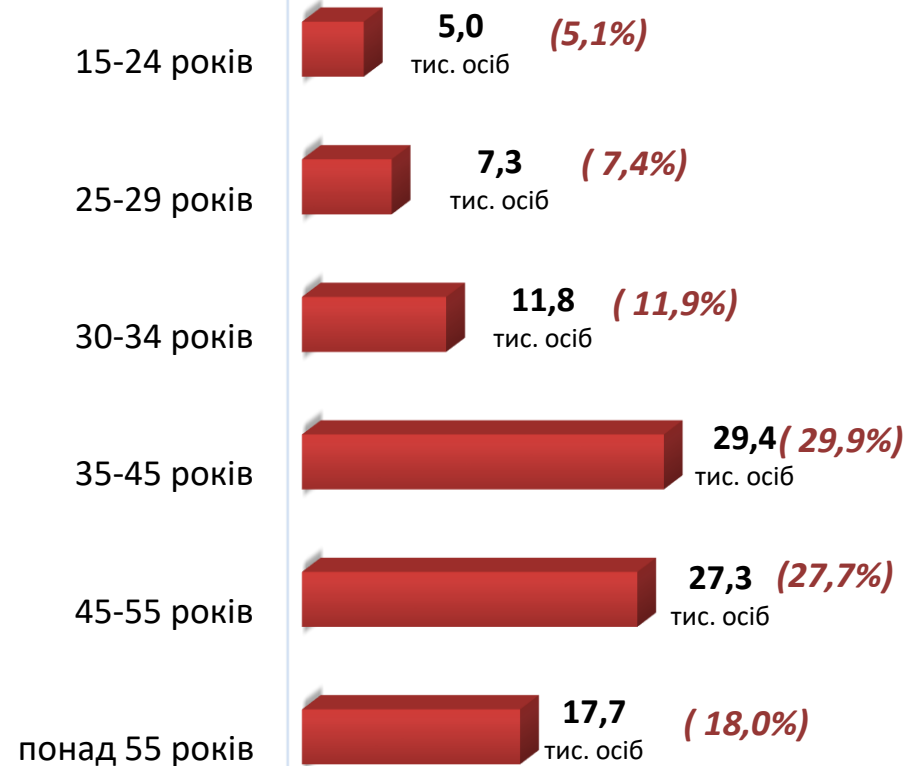
- ЧОЛОВІКИ



Всього чоловіків: 38,8 тис. осіб



- ЖІНКИ



Всього жінок: 98,5 тис. осіб

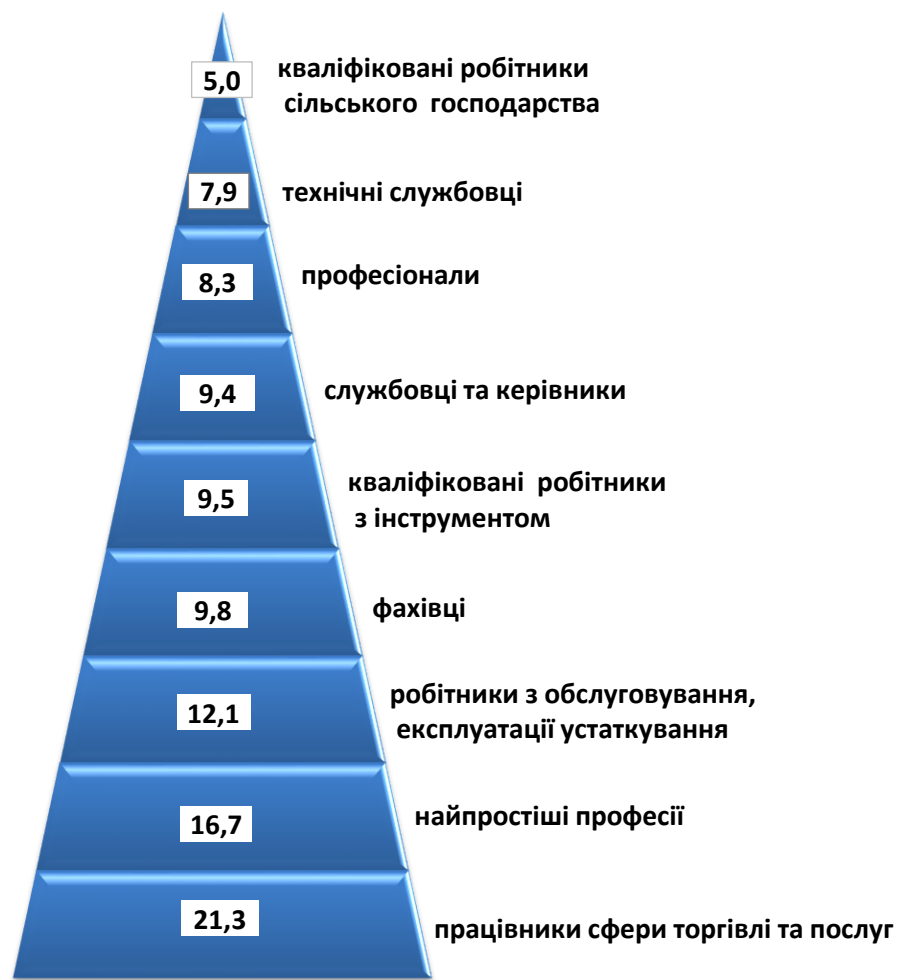


Структура безробітних, зареєстрованих у центрах зайнятості, станом на 1 квітня 2023 року, %

За видами економічної діяльності



За професійними групами

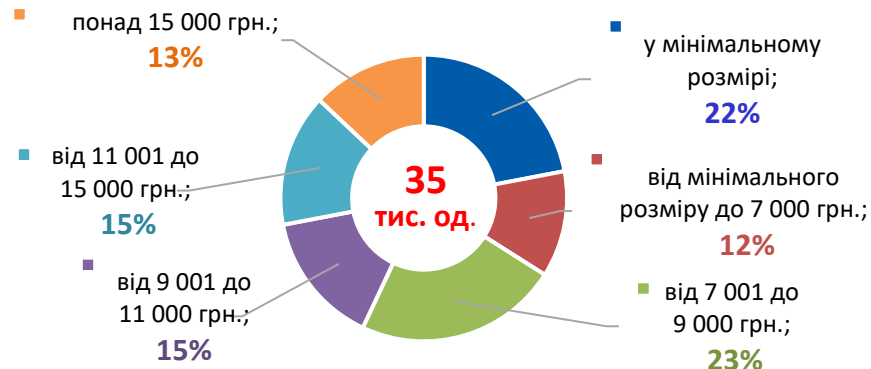


Структура вакансій, зареєстрованих в центрах зайнятості, станом на 1 квітня 2023 року, %

За видами економічної діяльності



За розмірами заробітної плати



За професійними групами






Найбільш популярні професії на ринку праці

кваліфіковані робітники з інструментом	✓ ✓ ✓ ✓	швачка, електромонтер з ремонту та обслуговування електроустаткування, слюсар-ремонтник, слюсар-сантехнік,	✓ ✓ ✓ ✓	електрогазозварник, пекар, слюсар-електрик з ремонту електроустаткування, слюсар з ремонту колісних транспортних засобів
робітники з обслуговування, експлуатації устаткування та машин	✓ ✓ ✓ ✓	водій, тракторист, токарь, оператор заправних станцій, фрезерувальник,	✓ ✓ ✓ ✓	оператор верстатів, машиніст екскаватора, водій навантажувача, машиніст крана (кранівник)
професіонали	✓ ✓ ✓ ✓	вчитель, фармацевт, інспектор (пенітенціарна служба), лікар загальної практики – сімейний лікар,	✓ ✓ ✓ ✓ ✓ ✓	лікар-терапевт, економіст, інженер, психолог, інженер з охорони праці
працівники сфери торгівлі та послуг	✓ ✓ ✓ ✓	продавець, кухар, продавець-консультант, охоронник,	✓ ✓ ✓ ✓	офіціант, соціальний робітник, перукар, молодша медична сестра
некваліфіковані працівники	✓ ✓ ✓	робітник з комплексного прибирання будинків, підсобний робітник, прибиральник службових та виробничих приміщень,	✓ ✓ ✓ ✓ ✓	двірник, вантажник, укладальник-пакувальник, сторож, прибиральник територій
фахівці	✓ ✓ ✓ ✓	бухгалтер, сестра медична, електрик дільниці, майстер виробничого навчання, електромеханік,	✓ ✓ ✓ ✓	вихователь, асистент фармацевта, асистент вчителя, механік

Заробітна плата у вакансіях
за професійними групами
станом на 1 квітня 2023 року, грн.



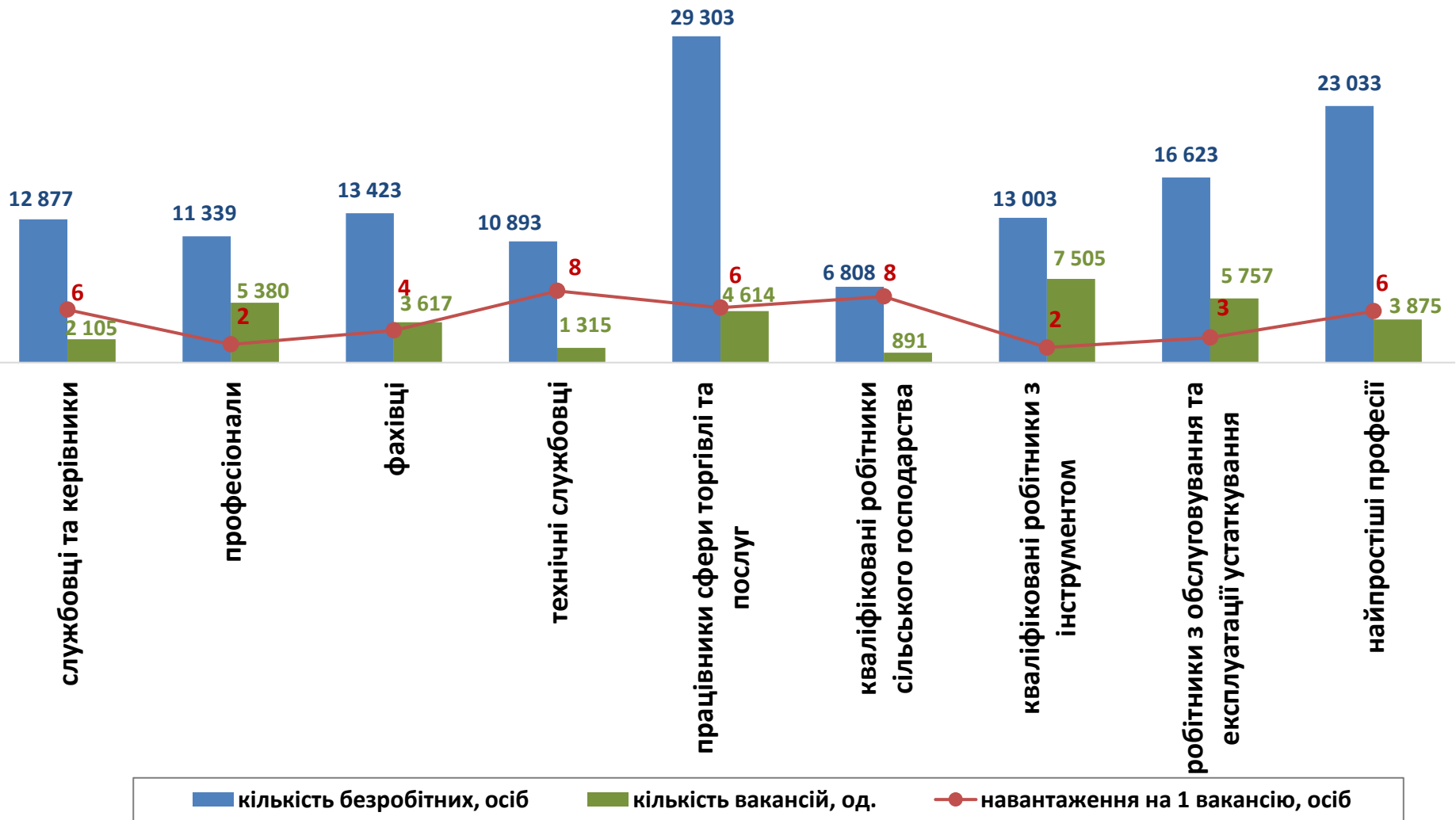
Україна
(у середньому)
10 724 грн.



Кількість зареєстрованих безробітних, кількість вакансій та кількість претендентів на 1 вакансію, станом на 1 квітня 2023 р.

**КІЛЬКІСТЬ БЕЗРОБІТНИХ,
на 1 ВАКАНСІЮ: 4 особи**
(зменшення на 5 осіб)

За професійними групами



Кількість зареєстрованих безробітних, кількість вакансій та кількість претендентів на 1 вакансію, станом на 1 квітня 2023 р.

КІЛЬКІСТЬ БЕЗРОБІТНИХ, на 1 ВАКАНСІЮ: 4 особи
(зменшення на 5 осіб)

За видами економічної діяльності

