



# ПОПИТ ТА ПРОПОЗИЦІЯ НА ЗАРЕЄСТРОВАНОМУ РИНКУ ПРАЦІ У СІЧНІ-КВІТНІ 2023 РОКУ

[www.dcz.gov.ua](http://www.dcz.gov.ua)



## Попит та пропозиція на зареєстрованому ринку праці у січні-квітні 2023 року

Протягом січня-квітня 2023 року роботодавці проінформували центри зайнятості про наявність **118 тис. вакансій**.

Структура вакансій за видами економічної діяльності була наступною: 20% вакансій пропонувався на підприємствах переробної промисловості; 16% – в оптовій та роздрібній торгівлі; 12% – у сільському господарстві; 8% - у сфері освіти; 8% - у сфері охорони здоров'я; 8% - у сфері транспорту; 7% - в державному управлінні й обороні.

У професійному розрізі найбільше вакансій пропонувалося для працевлаштування: робітників з обслуговування, експлуатації устаткування та машин (16%); кваліфікованих робітників з інструментом (16%); працівників сфери торгівлі та послуг (16%); представників найпростіших професій (14%); професіоналів (12%); фахівців (11%); службовців та керівників (6%).

Станом на 1 травня 2023 року кількість вакансій, заявлених роботодавцями до Державної служби зайнятості становила **37 тис. одиниць** (станом на 1 травня 2022 року 25 тис. одиниць).

За видами економічної діяльності, більшість вакансій налічується на підприємствах переробної промисловості (22%), в оптовій та роздрібній торгівлі (14%), на транспорті та пошті (10%), у сфері охорони здоров'я та наданні соціальної допомоги (9%), у сфері освіти (8%), у державному управлінні та обороні (8%).

За професійними групами найбільше вакансій подано для працевлаштування:

- кваліфікованих робітників з інструментом – 22% всіх поданих вакансій (швачка, електрик з ремонту та обслуговування електроустаткування, слюсар-ремонтник, слюсар-сантехнік, електрогазозварник, слюсар з ремонту колісних транспортних засобів, пекар, слюсар-електрик з ремонту електроустаткування);
- робітників з обслуговування, експлуатації устаткування та машин – 17% (водій, тракторист-машиніст сільсько-господарського виробництва, тракторист, токарь, оператор заправних станцій, дорожній робітник, машиніст екскаватора, водій навантажувача, фрезерувальник, оператор верстатів, машиніст крана (кранівник));
- професіоналів – 15% (вчитель, фармацевт, інспектор (пенітенціарна служба), лікар загальної практики-сімейний лікар, інженер, лікар-терапевт, економіст, інженер з охорони праці, практичний психолог);
- працівників сфери торгівлі та послуг – 13% (продавець продовольчих та непродовольчих товарів, кухар, продавець-консультант, охоронник, офіціант, соціальний робітник, бармен, перукар, молодша медична сестра);
- некваліфікованих працівників – 11% (підсобний робітник, прибиральник службових та виробничих приміщень, робітник з комплексного прибирання будинків, вантажник, двірник, укладальник-пакувальник, робітник з благоустрою, прибиральник територій, сторож);
- фахівців – 10% (бухгалтер, сестра медична, майстер виробничого навчання, механік, вихователь, асистент фармацевта, електрик дільниці).



## Попит та пропозиція на зареєстрованому ринку праці у січні-квітні 2023 року

У січні-квітні 2023 року послугами Державної служби зайнятості скористалися 293 тис. зареєстрованих безробітних.

За видами економічної діяльності, серед безробітних, які мали професійний досвід, 21% раніше працювали в оптовій та роздрібній торгівлі; 17% – на підприємствах переробної промисловості; 12% – у державному управлінні й соціальному страхуванні; 12% - у сільському господарстві;

За професійними групами, серед зареєстрованих безробітних переважають працівники сфери торгівлі та послуг (21%); представники найпростіших професій (15%); робітники з обслуговування, експлуатації устаткування (13%); фахівці (11%); службовці та керівники (10%); кваліфіковані робітники з інструментом (10%); професіонали (9%).

Станом на 1 травня 2023 року послуги Державної служби зайнятості отримували 127 тис. зареєстрованих безробітних.

За статтю: у загальній кількості зареєстрованих безробітних, чоловіки становили – 35,9 тис. осіб (або 28%), жінки – 91,1 тис. осіб (або 72%).

За віковими групами: 23% зареєстрованих безробітних були у віці до 35 років; 29% – у віці від 35 до 44 років; 28% – у віці від 45 до 55 років; 20% – понад 55 років.

За освітою: 43% зареєстрованих безробітних мали вищу освіту, 36% – професійно-технічну, 21% – загальну середню освіту.

Станом на 1 травня 2023 року, в середньому по Україні, на одне вільне робоче місце претендувало 3 безробітних.

Невідповідність попиту на робочу силу та її пропозиції у професійно-кваліфікаційному розрізі спостерігалася за всіма групами професій, найбільше серед кваліфікованих робітників сільського господарства (на 1 вакансію претендували 8 осіб), технічних службовців (7 осіб), службовців та керівників (6 осіб), працівників сфери торгівлі та послуг (6 осіб), представників найпростіших професій (5 осіб).

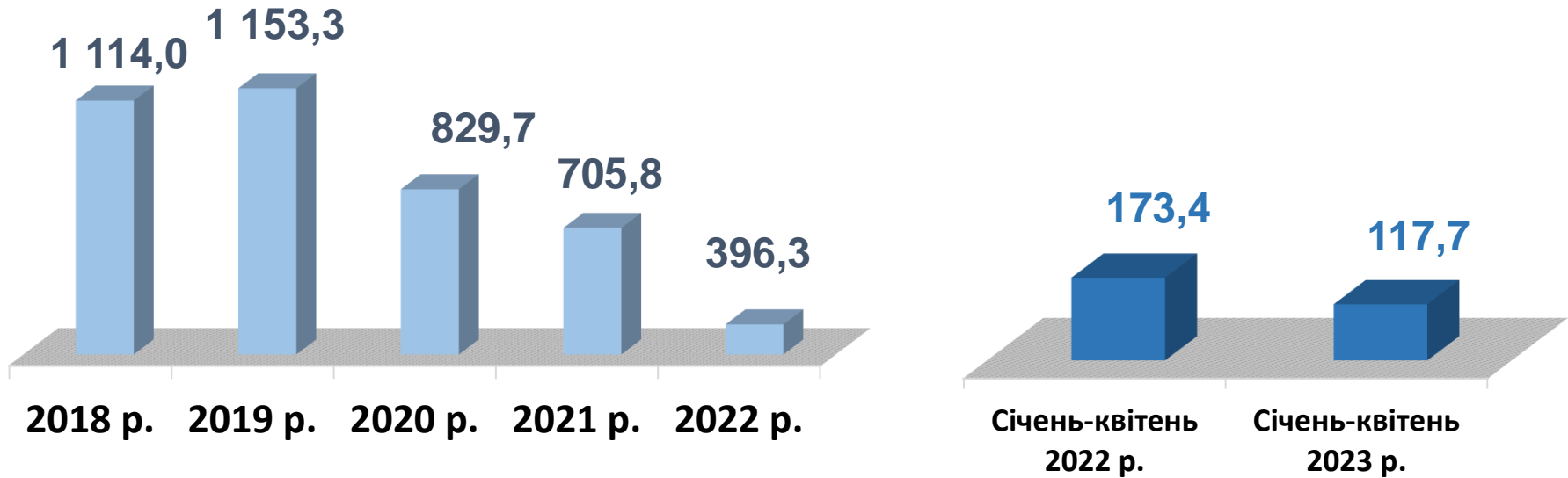
Найбільша нестача вакансій спостерігалася для представників таких професій: для 0,8 тис. безробітних менеджерів (управителів) із збуту є 226 вакансій; для 0,7 тис. безробітних економістів є 123 вакансії, для 0,9 тис. безробітних адміністраторів є 133 вакансії; для 1,2 тис. безробітних спеціалістів державної служби (місцевого самоврядування) є 246 вакансій; для 258 безробітних юристів є 76 вакансій.

Нестача кадрів спостерігалася серед представників таких професій: лікар; швачка; робітник з комплексного прибирання та утримання будинків з прилеглими територіями; електрик з ремонту та обслуговування електроустаткування; інспектор (пенітенціарна система); слюсар-електрик з ремонту електроустаткування; слюсар з ремонту колісних транспортних засобів; токарь; слюсар-сантехнік; поліцейський (за спеціалізаціями); фрезерувальник; монтажник радіоелектронної апаратури та приладів; лікар фізичної та реабілітаційної медицини; фармацевт; машиніст залізнично-будівельних машин; електрик дільниці; слюсар аварійно-відновлювальних робіт; фізичний терапевт; електрик цеху; судовий експерт; практичний психолог.

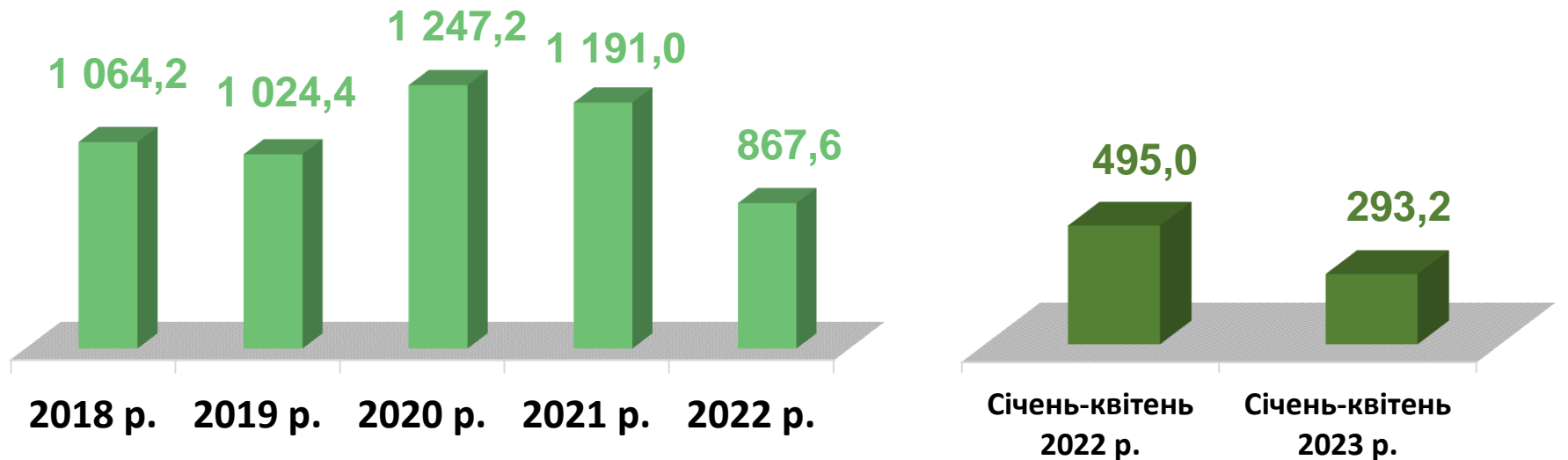


Попит та пропозиція на зареєстрованому ринку праці у січні-квітні 2023 року

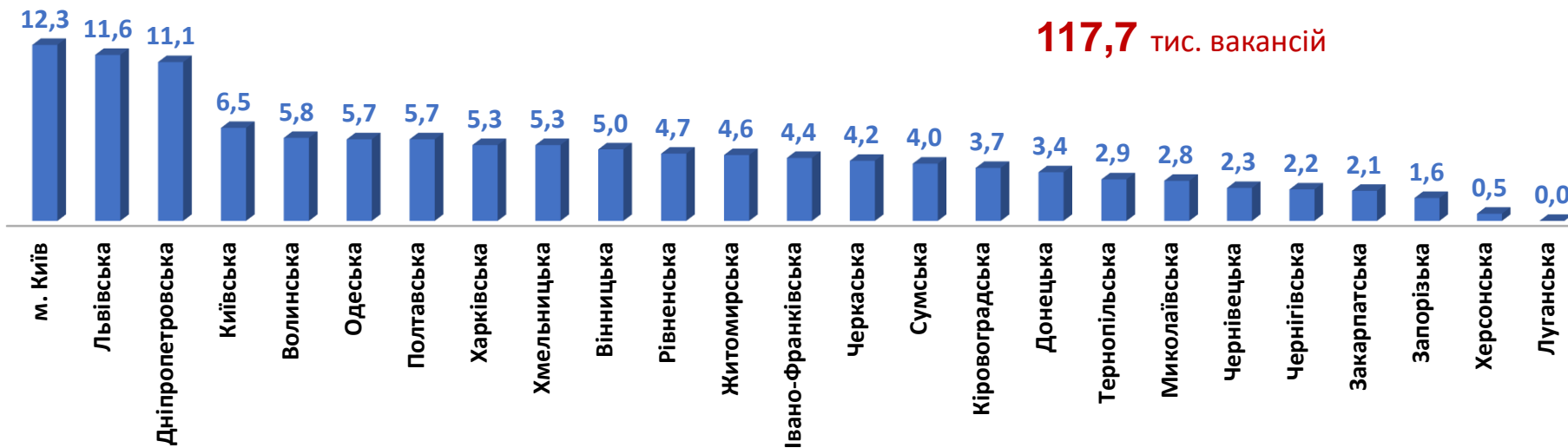
### Кількість вакансій, тис. одиниць



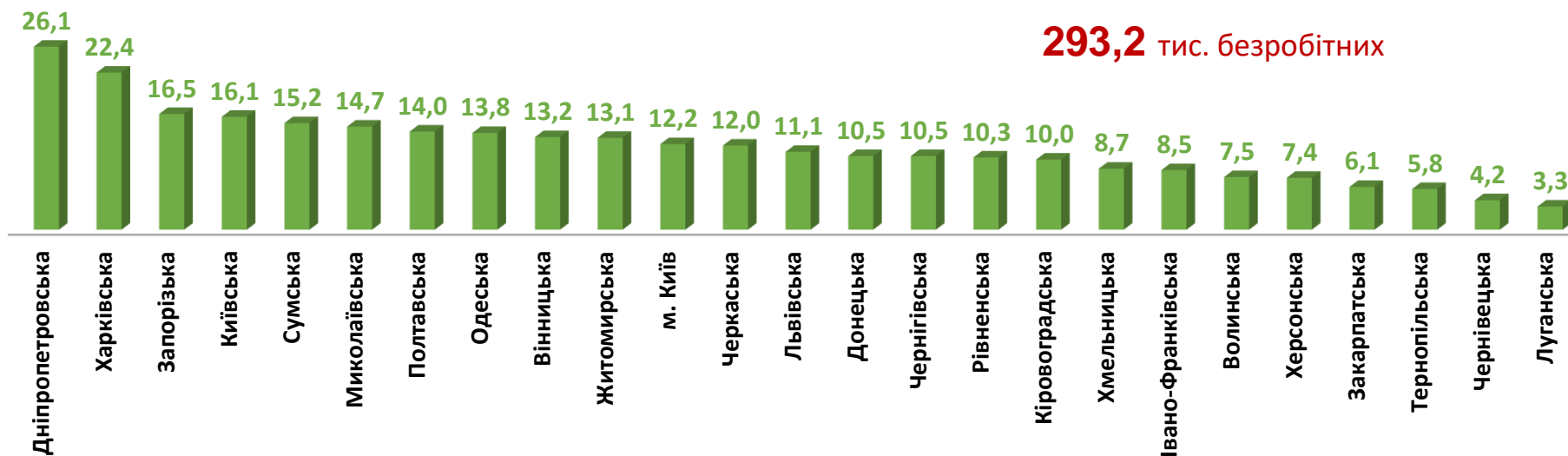
### Чисельність безробітних, тис. осіб



### Кількість вакансій за регіонами, тис. одиниць



### Чисельність безробітних за регіонами, тис. осіб



## Кількість вакансій та чисельність безробітних За видами економічної діяльності

Усього:

**117,7** тис. вакансій

**293,2** тис. безробітних

з них:

**245,1** тис. безробітних  
раніше працювали



■ кількість вакансій, тис.од.

■ чисельність безробітних, тис.осіб

## Чисельність безробітних за статтю

(за статтю та видами економічної діяльності підприємств, на яких вони раніше працювали)



**87,3** тис. чоловіків

з них:

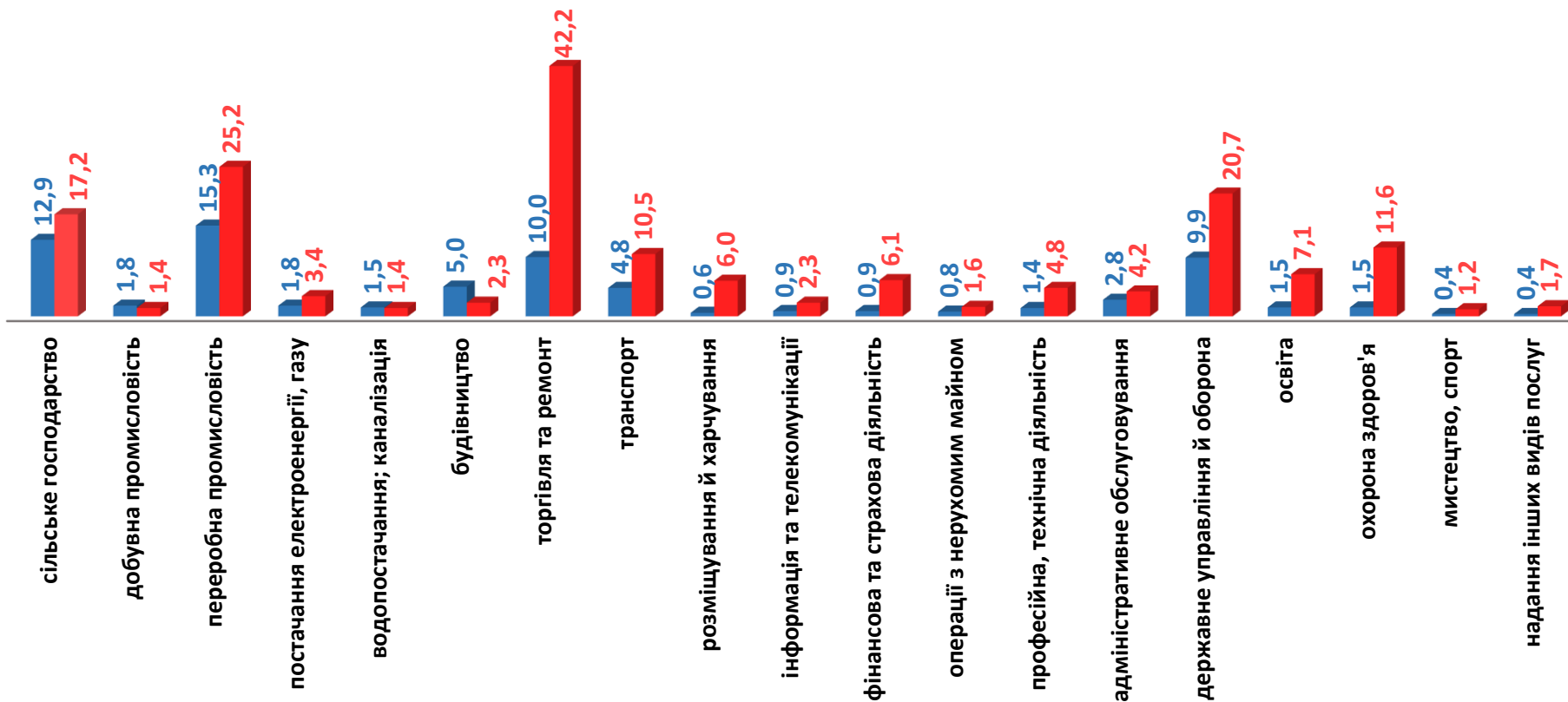
**74,2** тис. чоловіків  
раніше працювали



**205,9** тис. жінок

з них:

**170,9** тис. жінок  
раніше працювали





Попит та пропозиція на зареєстрованому ринку праці у січні-квітні 2023 року

## Структура вакансій, % (за видами економічної діяльності)



## Структура безробітних, % (за видами економічної діяльності, на яких вони раніше працювали)





## Кількість вакансій та чисельність безробітних

### за окремими видами переробної промисловості

### Усього переробна промисловість:

**23,0** тис. вакансій

**40,5** тис. безробітних були зайнятими  
у переробній промисловості



■ кількість вакансій, тис. од.

■ кількість безробітних, тис. осіб

## Чисельність безробітних за статтю

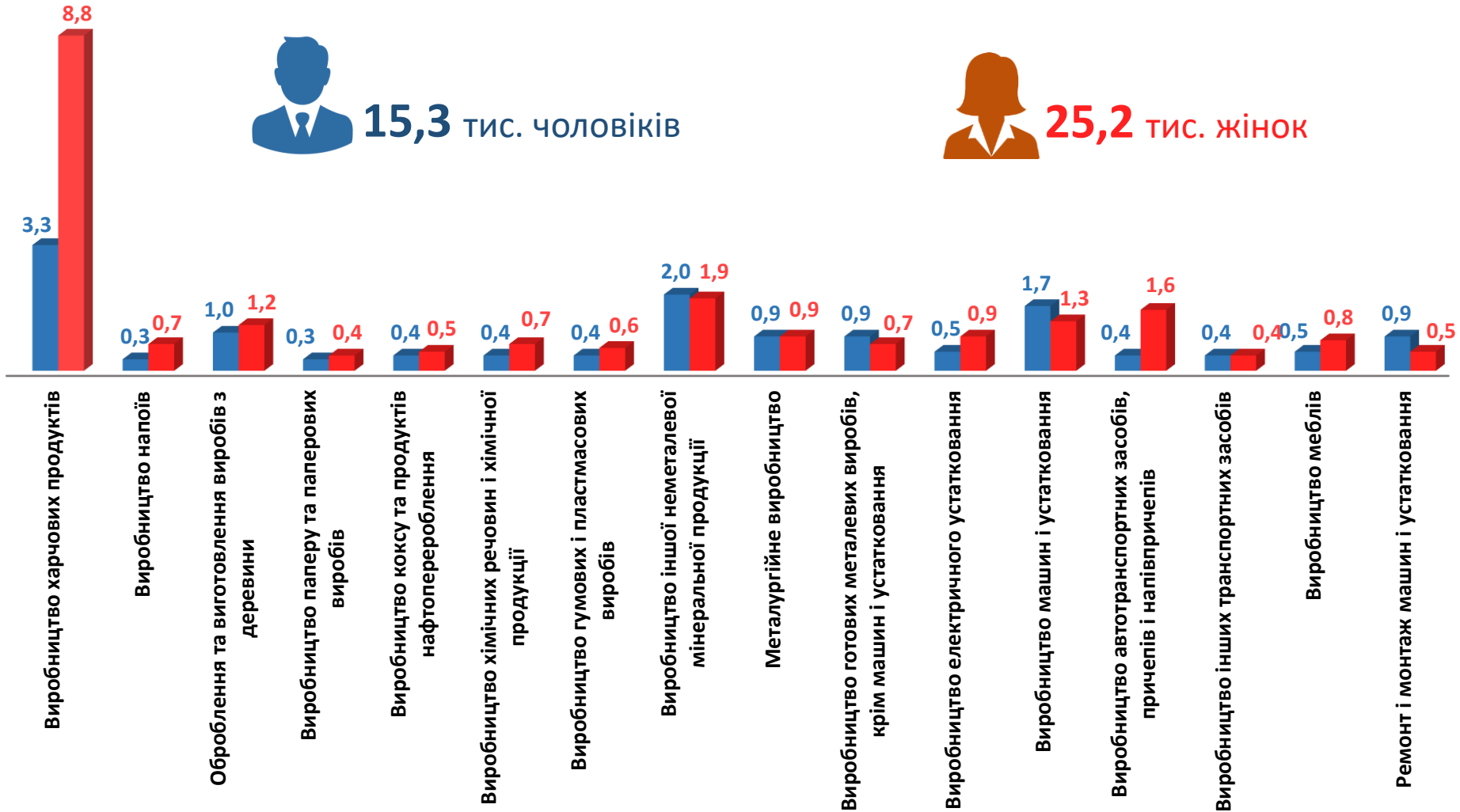
(за статтю та окремими видами переробної промисловості підприємств, на яких вони раніше працювали)



**15,3** тис. ЧОЛОВІКІВ

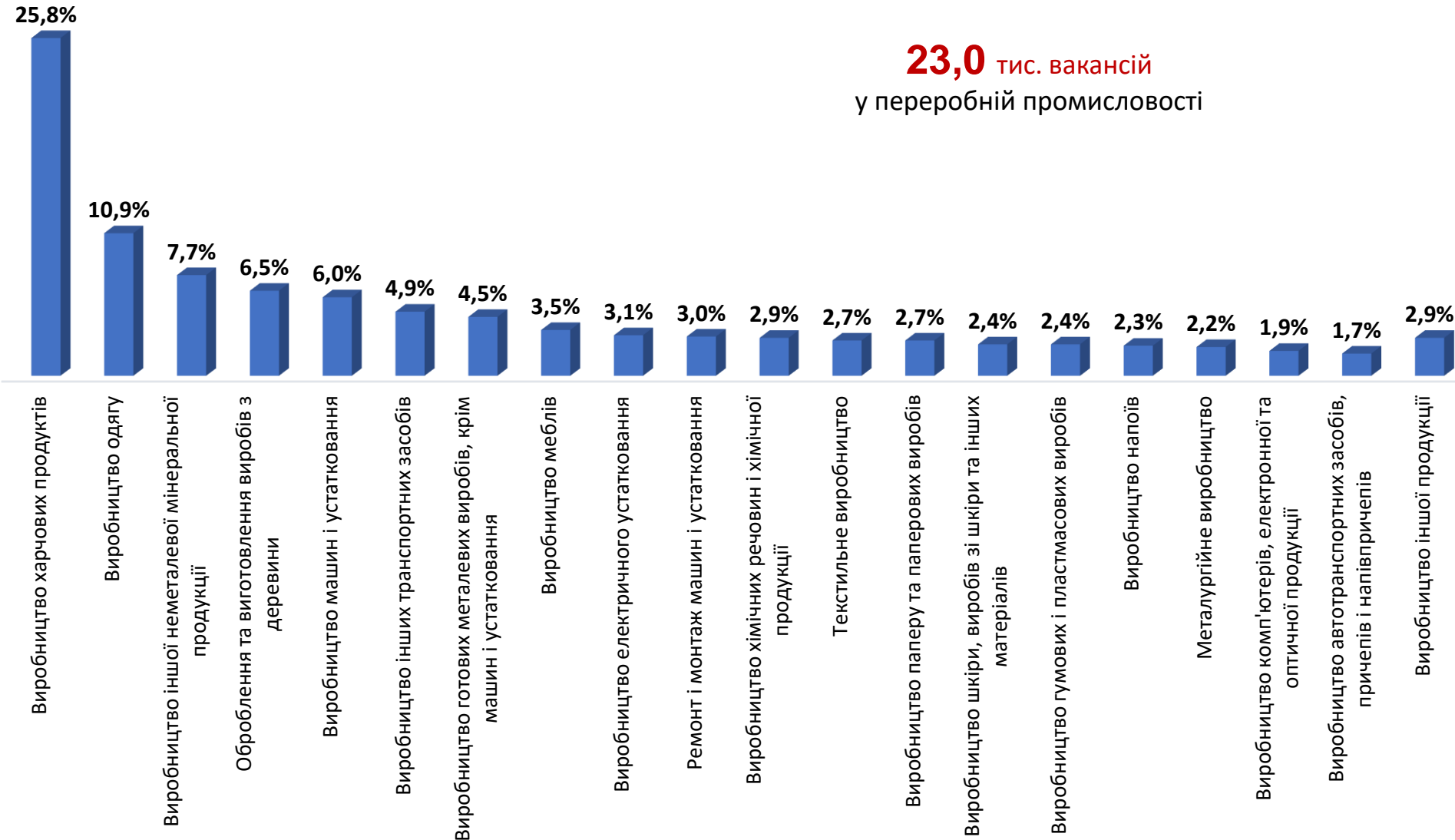


**25,2** тис. ЖІНОК



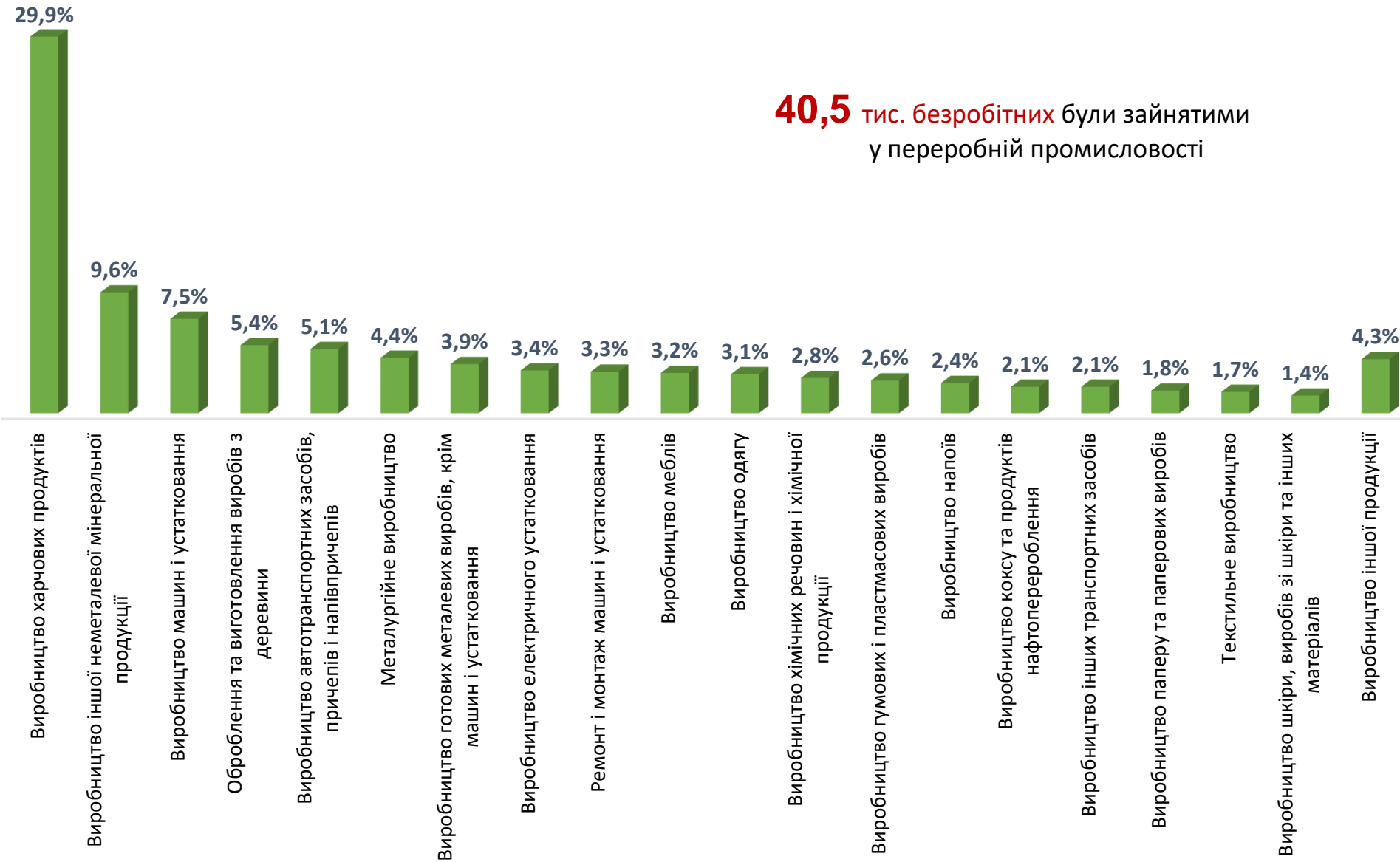
## Структура вакансій за видами переробної промисловості, %

**23,0** тис. вакансій  
у переробній промисловості

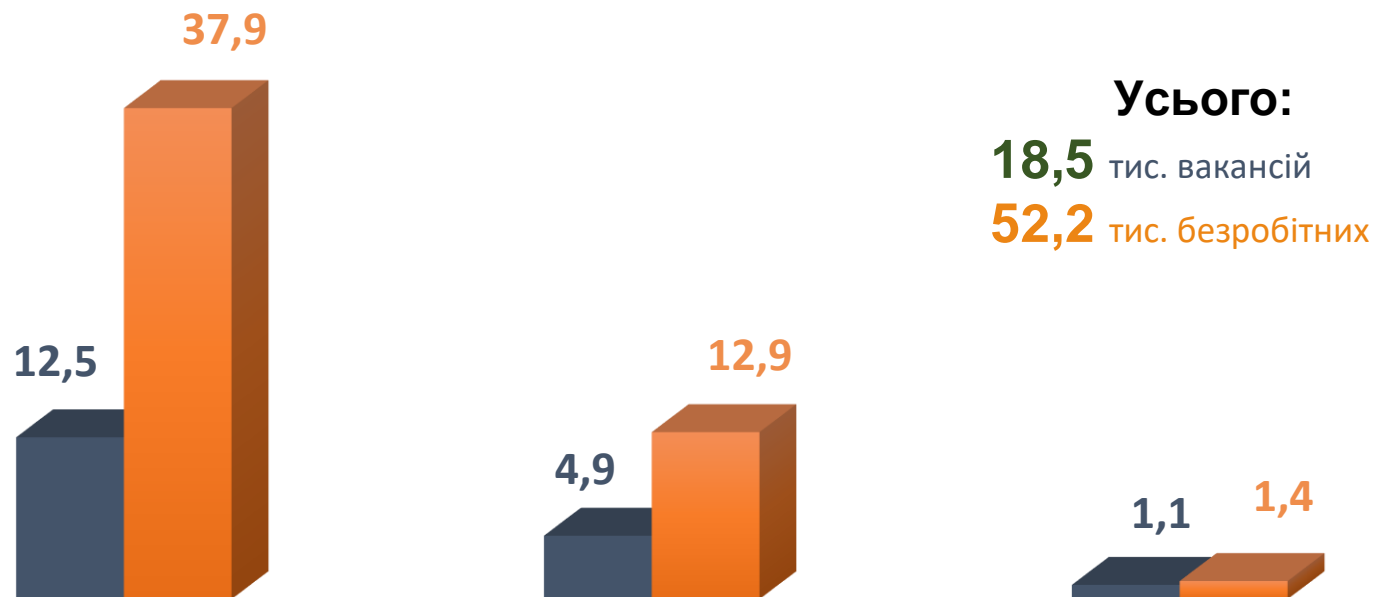


## Структура безробітних за видами переробної промисловості, %

**40,5** тис. безробітних були зайнятими у переробній промисловості



## Кількість вакансій та чисельність безробітних за видами оптової та роздрібної торгівлі



**Усього:**  
**18,5** тис. вакансій  
**52,2** тис. безробітних

Роздрібна торгівля, крім торгівлі автотранспортними засобами та мотоциклами

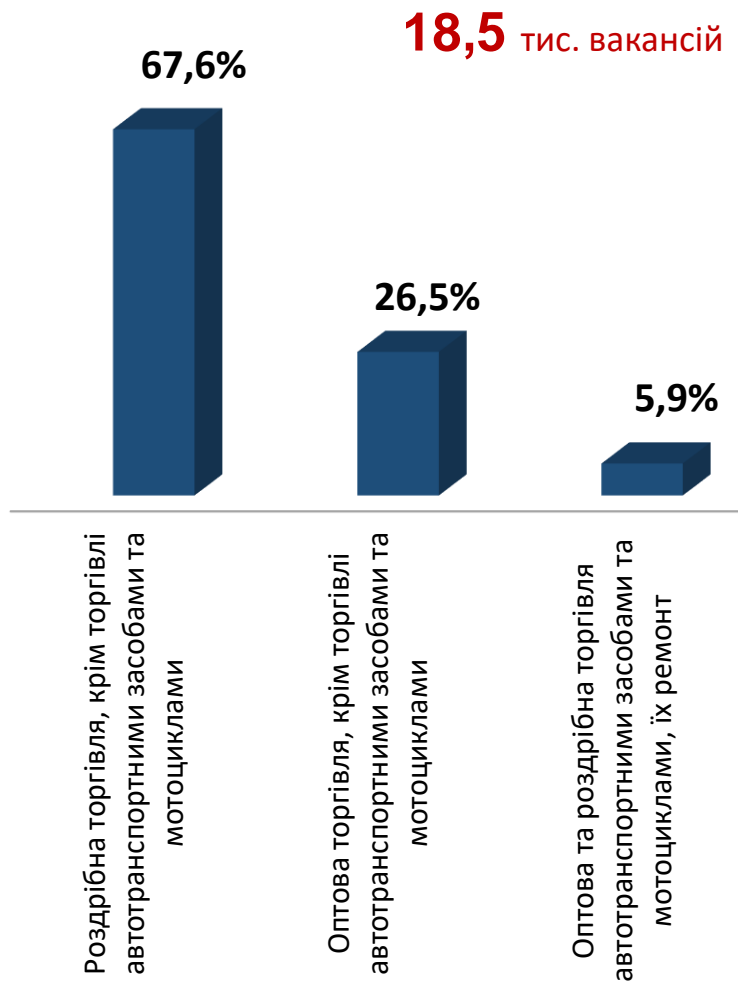
Оптова торгівля, крім торгівлі автотранспортними засобами та мотоциклами

Оптова та роздрібна торгівля автотранспортними засобами та мотоциклами, їх ремонт

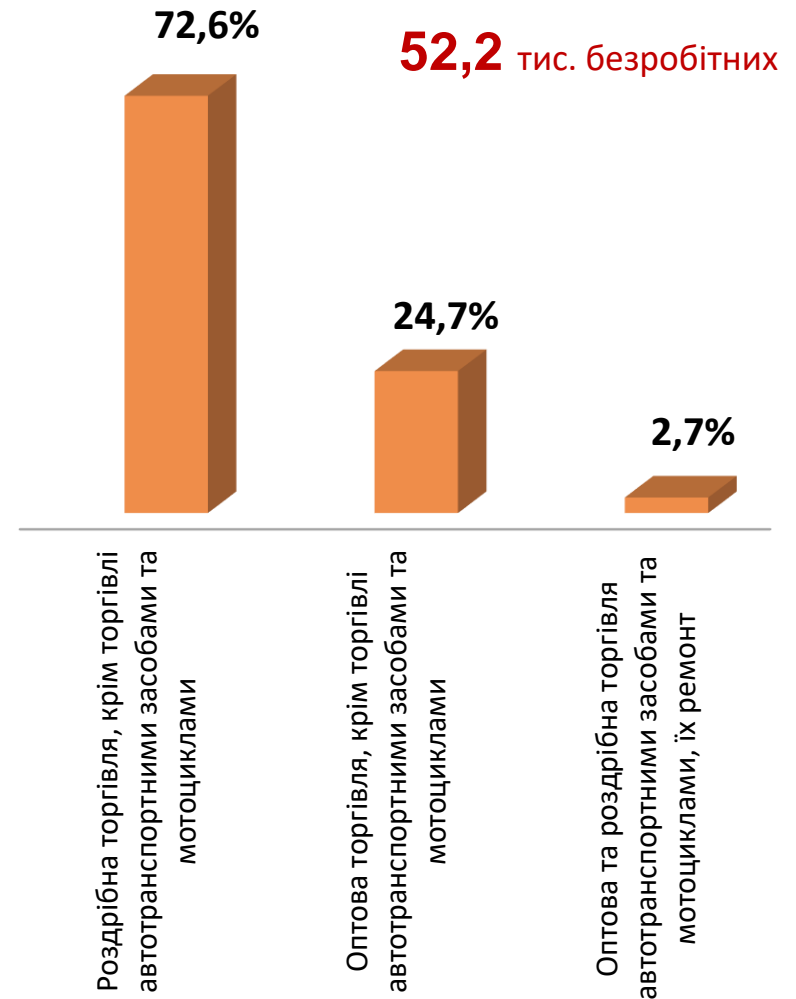
■ Кількість вакансій, тис. одиниць

■ Чисельність безробітних, тис. осіб

## Структура вакансій за видами оптової та роздрібної торгівлі, %



## Структура безробітних за видами оптової та роздрібної торгівлі, %

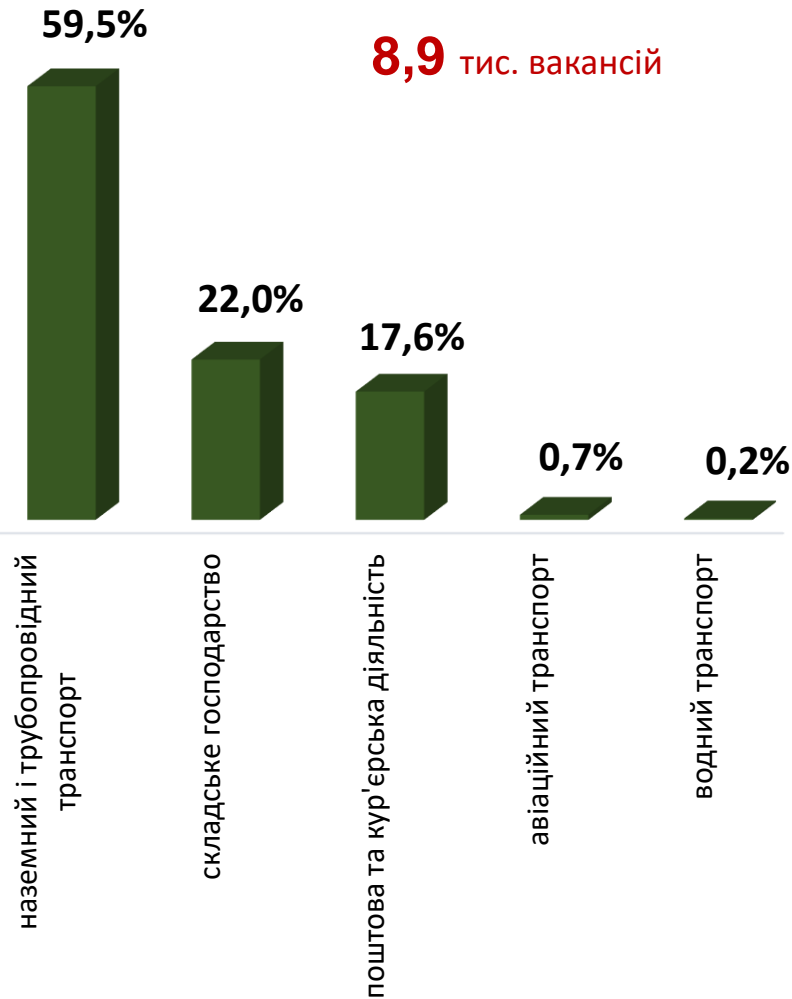


## Кількість вакансій та чисельність безробітних у сфері транспорту



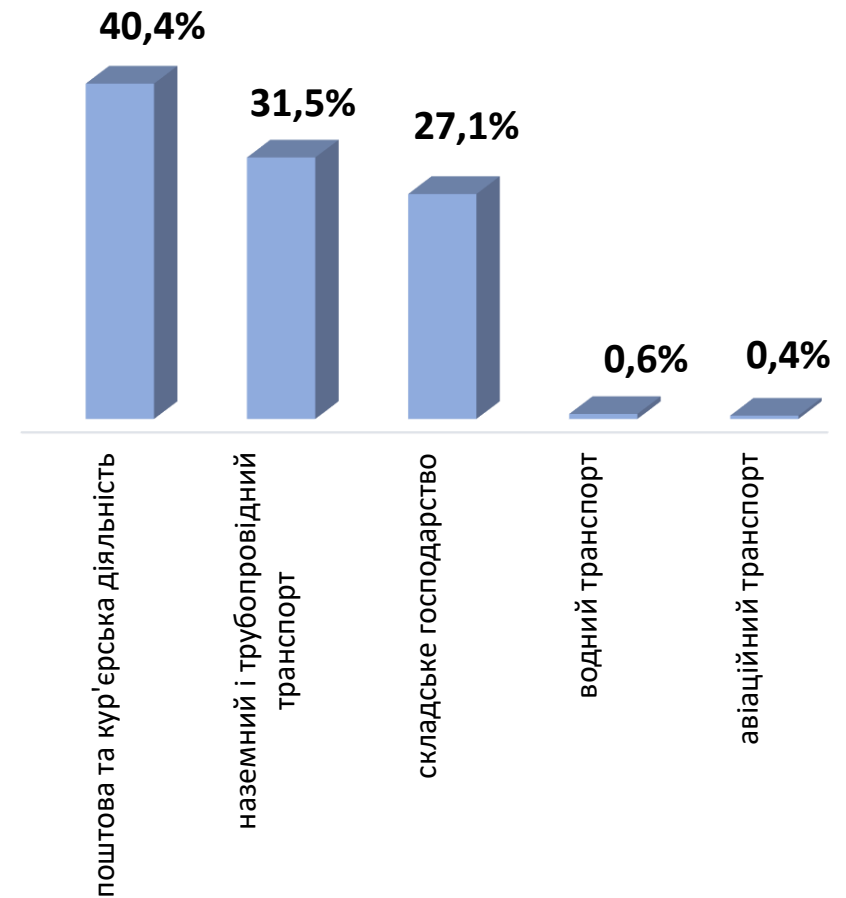
## Структура вакансій, % у сфері транспорту

**8,9** тис. вакансій



## Структура безробітних, % у сфері транспорту

**15,3** тис. безробітних



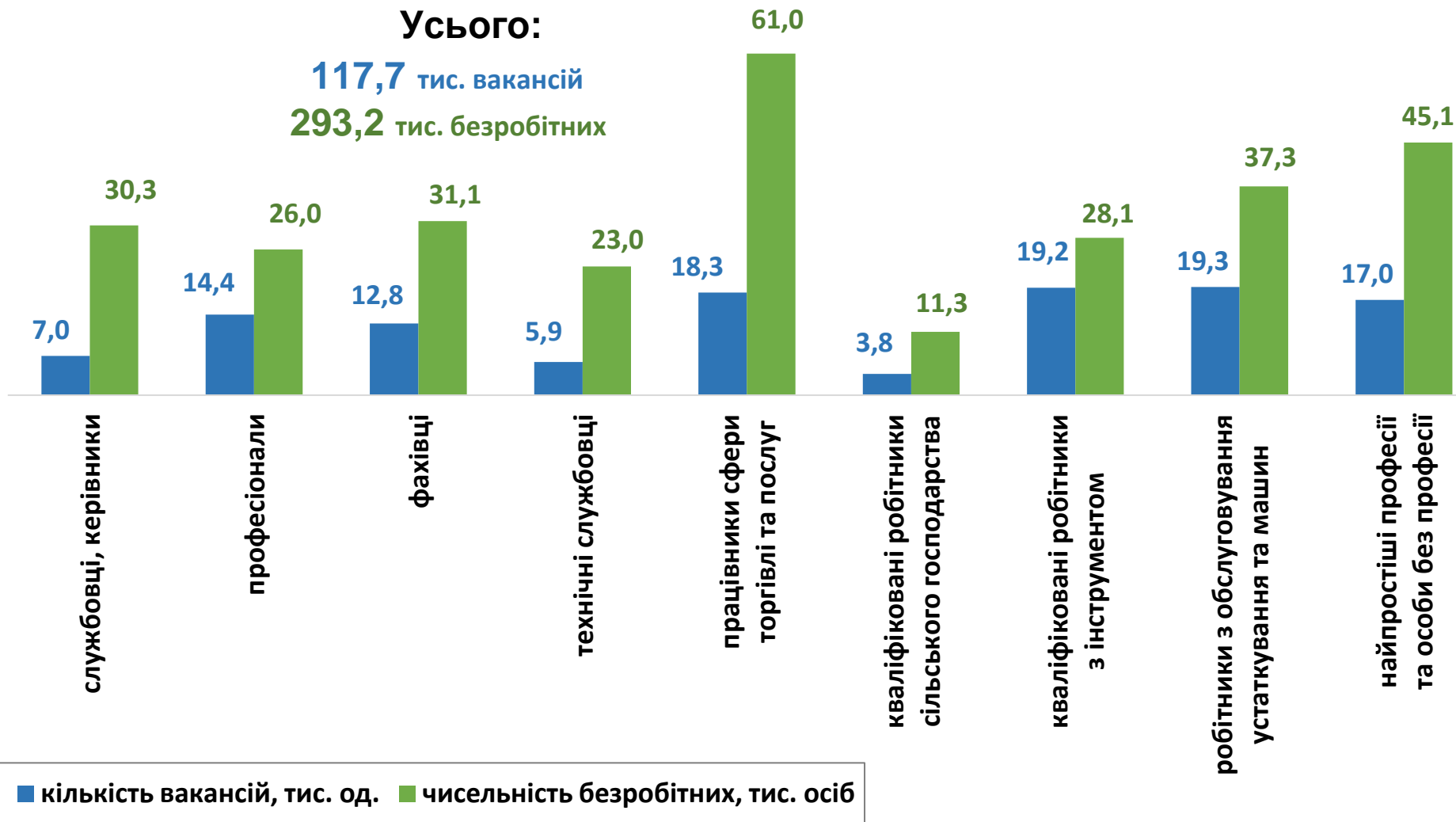


## Кількість вакансій та чисельність безробітних за професійними групами

**Усього:**

**117,7** тис. вакансій

**293,2** тис. безробітних



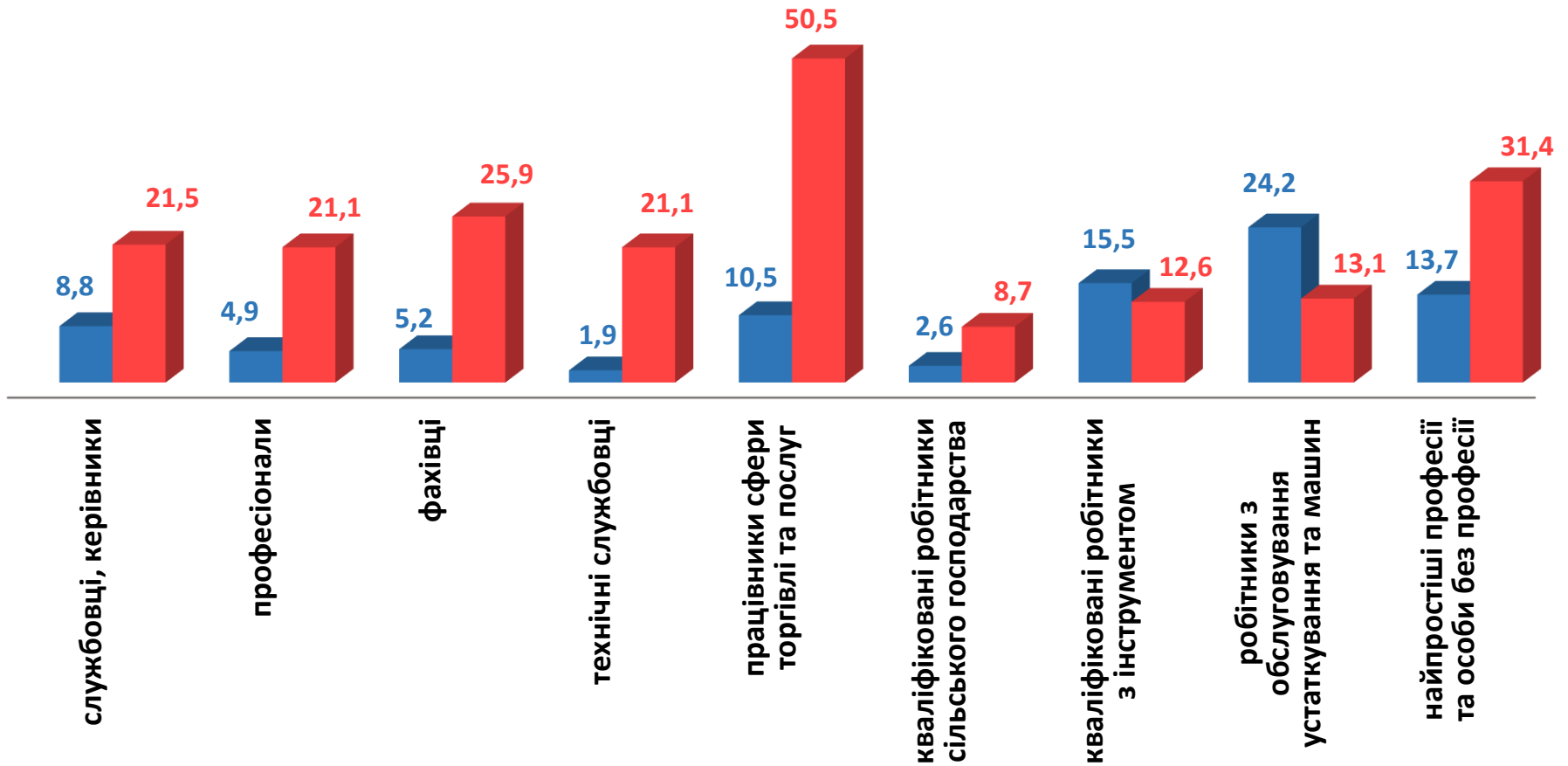
## Чисельність безробітних за статтю за статтю та професійними групами



**87,3** тис. Чоловіків



**205,9** тис. Жінок





Попит та пропозиція на зареєстрованому  
ринку праці у січні-квітні 2023 року

## Структура вакансій за професійними групами, %



## Структура безробітних за професійними групами, %

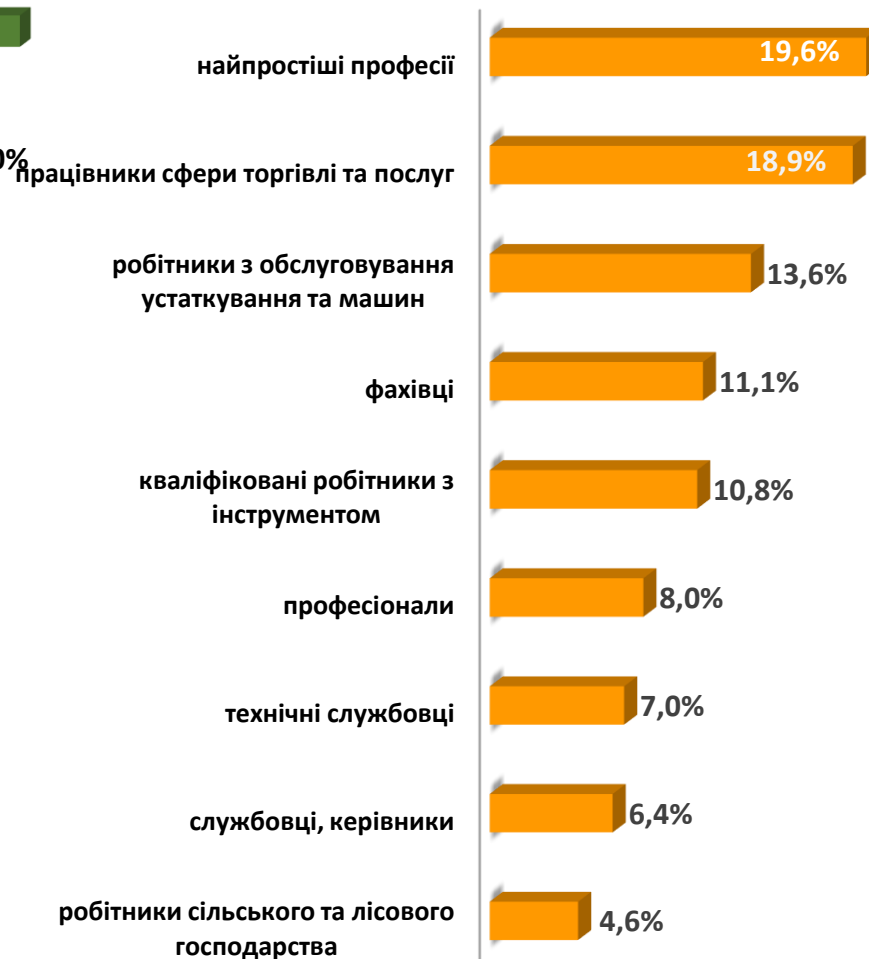


## Структура працевлаштованих безробітних, %

### За видами економічної діяльності



### За професійними групами



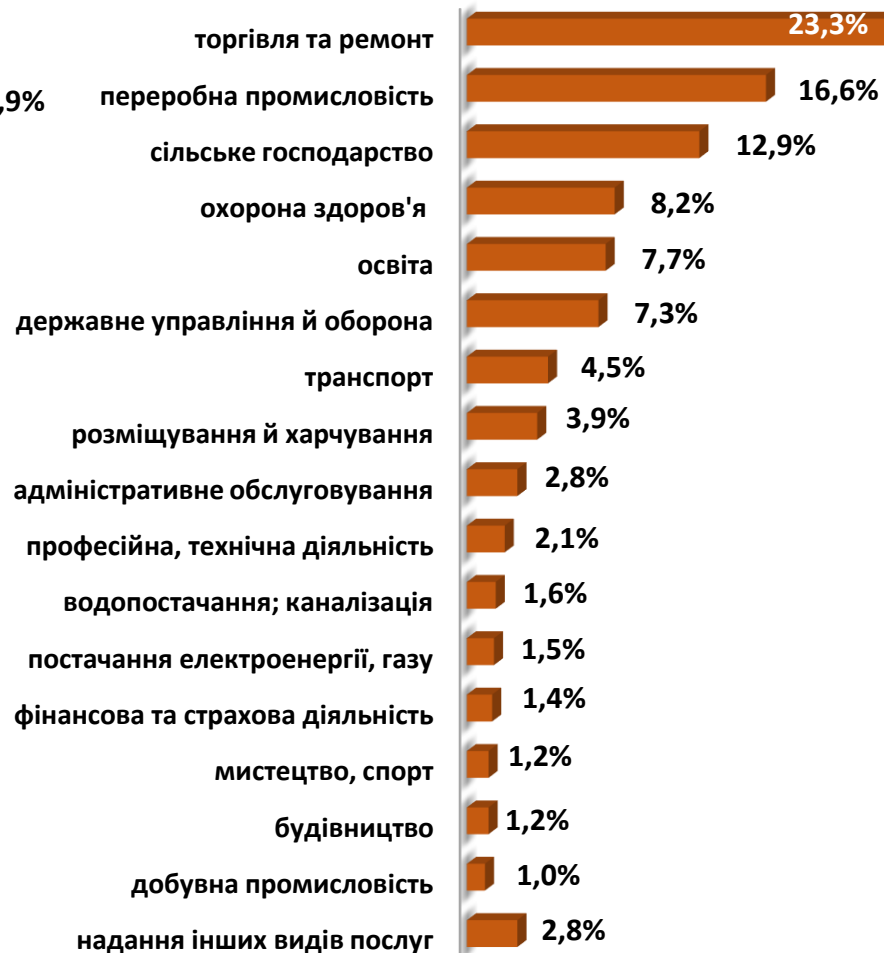
## Структура працевлаштованих безробітних, % за статтю та видами економічної діяльності



ЧОЛОВІКИ



ЖІНКИ



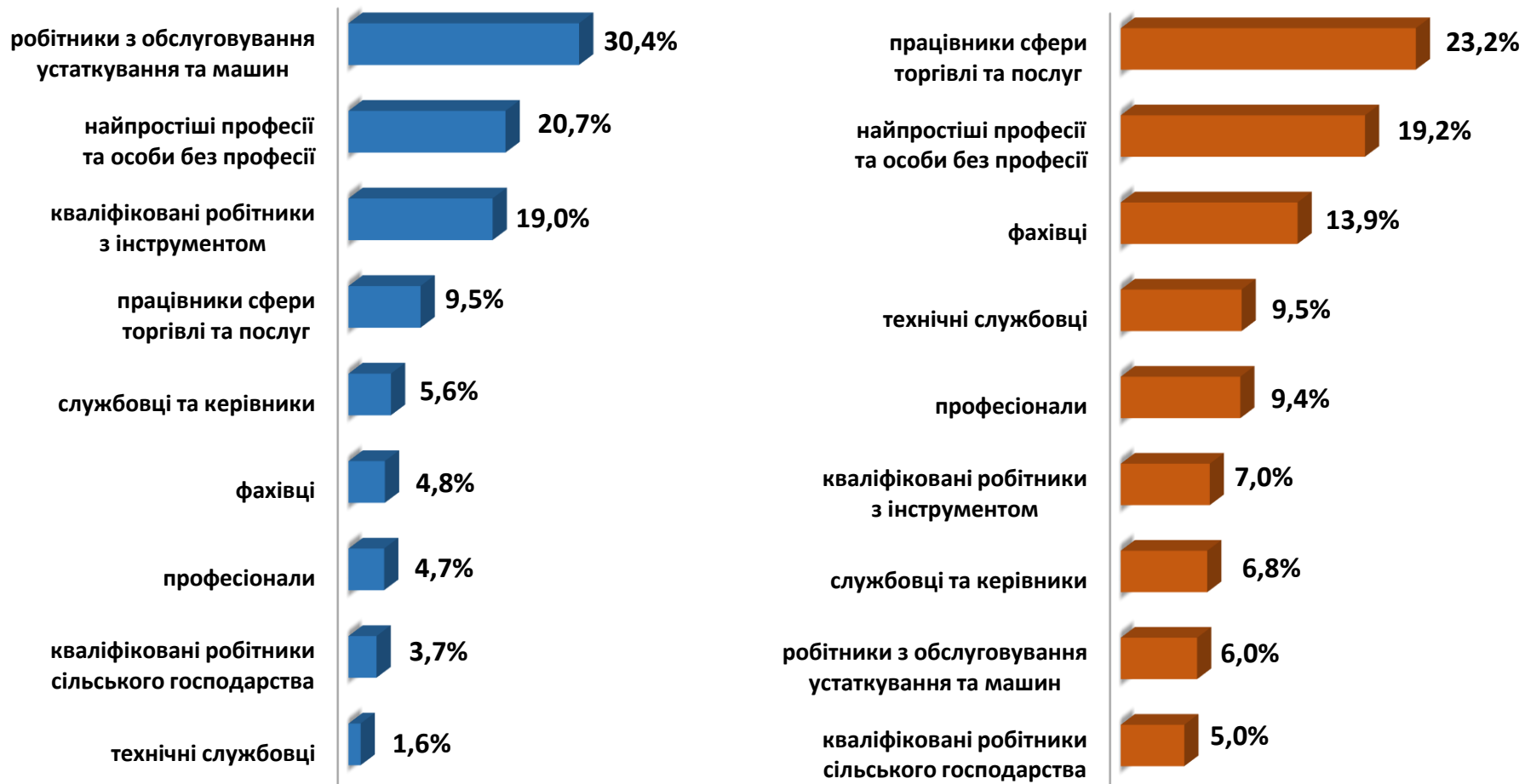
## Структура працевлаштованих безробітних, % за статтю та професійними групами



ЧОЛОВІКИ

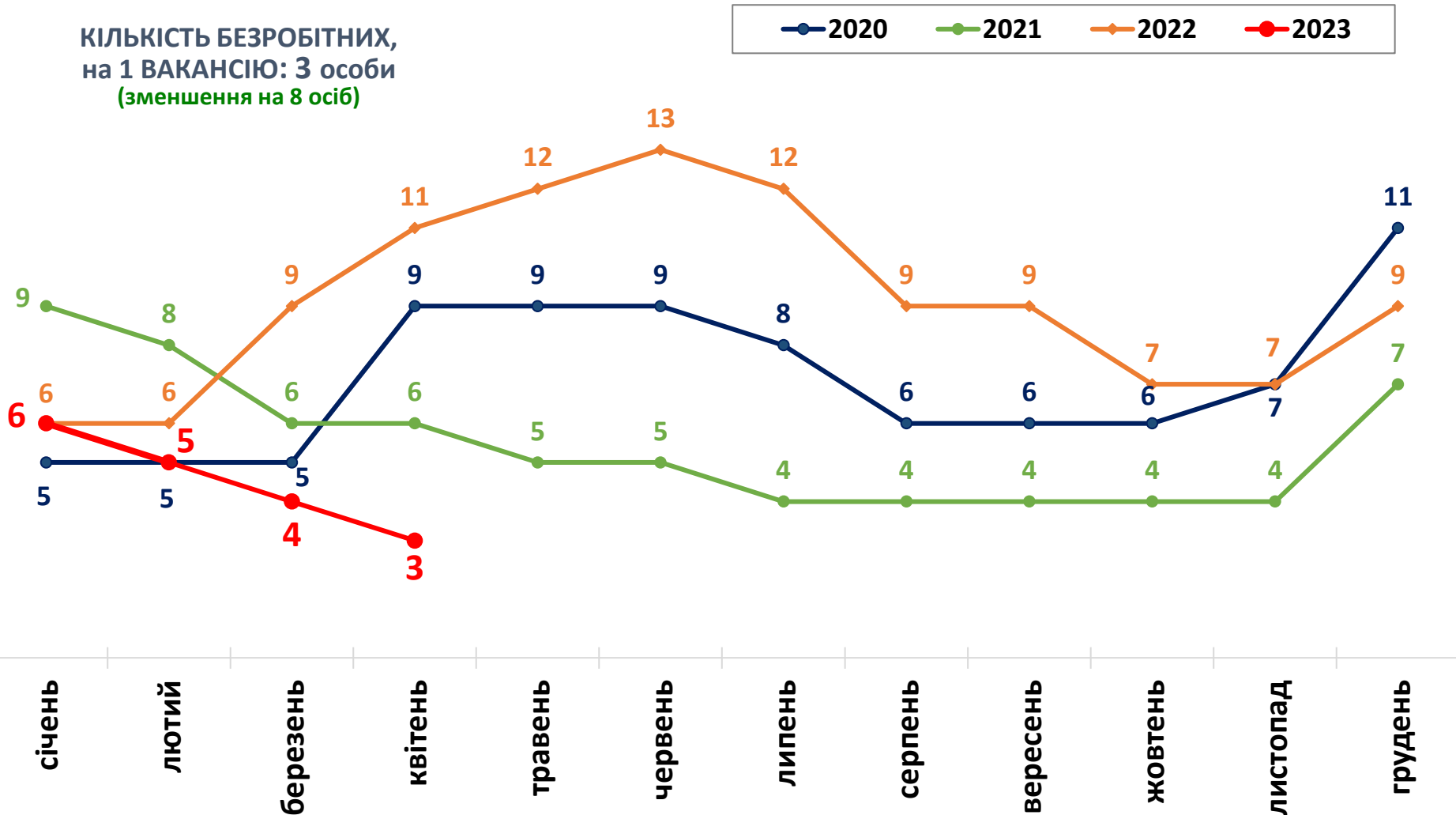


ЖІНКИ



## Чисельність претендентів на 1 вакансію, станом на кінець місяця, осіб

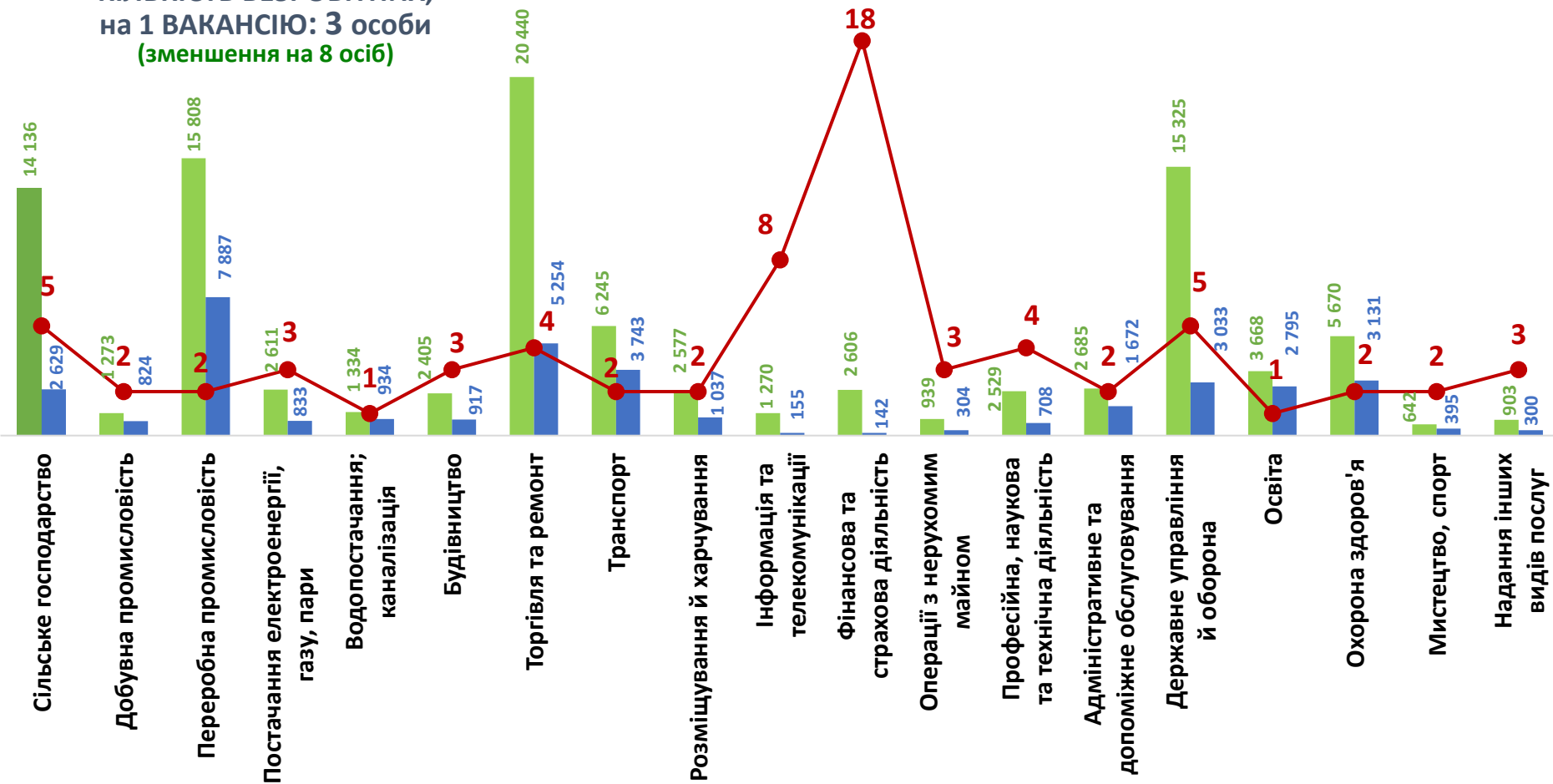
КІЛЬКІСТЬ БЕЗРОБІТНИХ,  
на 1 ВАКАНСІЮ: 3 особи  
(зменшення на 8 осіб)



## Чисельність зареєстрованих безробітних, кількість вакансій та чисельність претендентів на одну вакансію, станом на 1 травня 2023 року

### За видами економічної діяльності

КІЛЬКІСТЬ БЕЗРОБІТНИХ,  
на 1 ВАКАНСІЮ: 3 особи  
(зменшення на 8 осіб)



■ чисельність безробітних, осіб

■ кількість вакансій, одиниць

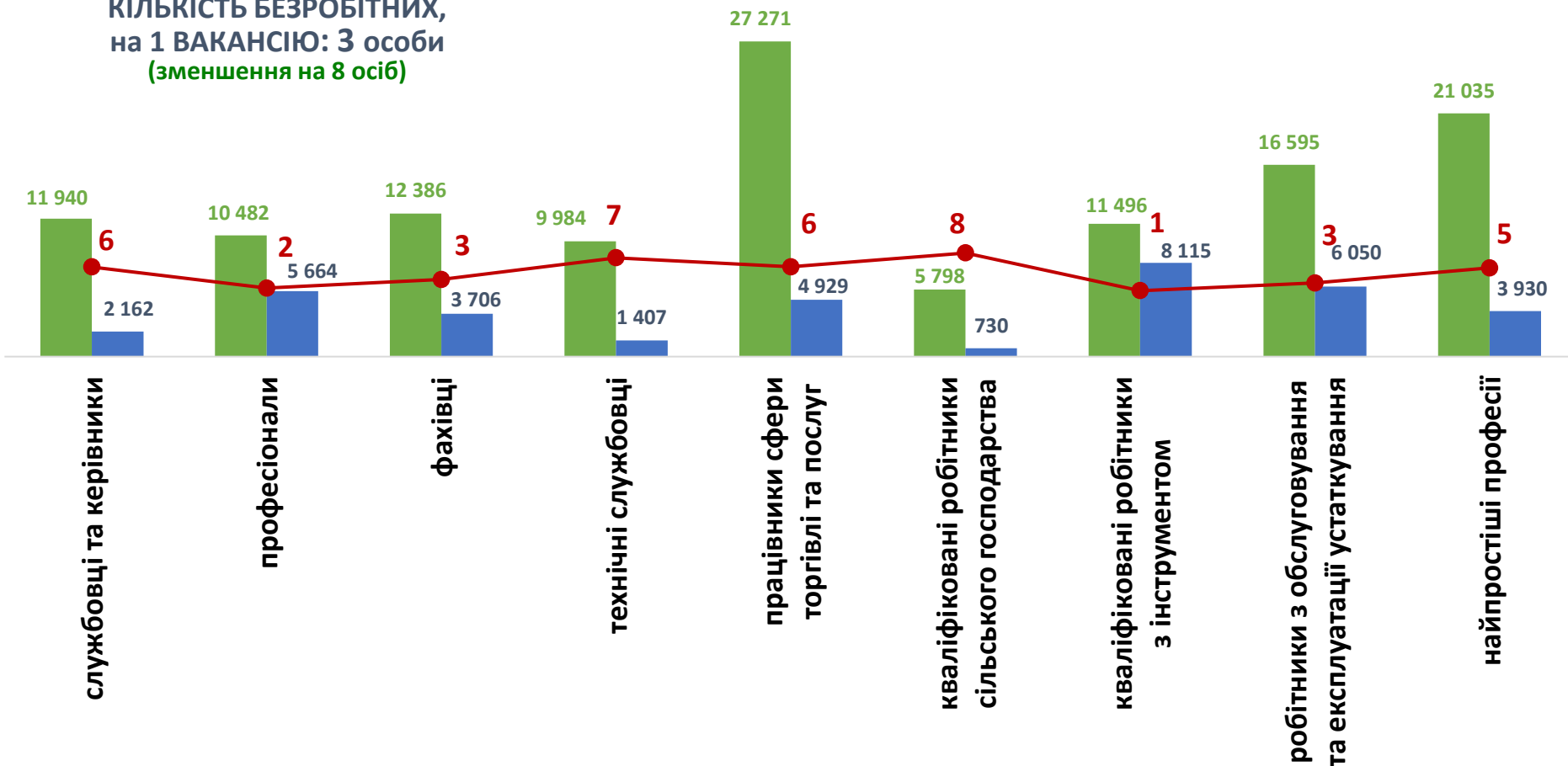
● навантаження на 1 вакансію, осіб



## Чисельність зареєстрованих безробітних, кількість вакансій та чисельність претендентів на одну вакансію, станом на 1 травня 2023 року

### За професійними групами

КІЛЬКІСТЬ БЕЗРОБІТНИХ,  
на 1 ВАКАНСІЮ: 3 особи  
(зменшення на 8 осіб)



■ чисельність безробітних, осіб

■ кількість вакансій, одиниць

● навантаження на 1 вакансію, осіб



## Професії, за якими кількість вакансій є найбільшою, станом на 1 травня 2023 року за професійними групами **ТОП-10**

### Службовці та керівники

- менеджер (управитель) із збуту
- головний бухгалтер
- начальник відділу поштового зв'язку
- майстер
- завідувач складу
- завідувач господарства
- начальник відділення
- керуючий магазином
- головний інженер
- головний енергетик

### Професіонали, фахівці

- бухгалтер
- вчитель закладу загальної середньої освіти
- сестра медична (брат медичний)
- фармацевт
- інспектор (пенітенціарна система)
- лікар загальної практики-сімейний лікар
- інженер
- економіст
- механік
- практичний психолог



## Професії, за якими кількість вакансій є найбільшою, станом на 1 травня 2023 року за професійними групами **ТОП-10**

### Технічні службовці

- касир
- службовець на складі (комірник)
- адміністратор
- оператор поштового зв'язку
- оператор комп'ютерного набору
- обліковець
- адміністратор залу
- діловод
- сортувальник поштових відправлень та виробів друку
- реєстратор медичний

### Працівники сфери торгівлі та послуг

- продавець товарів
- кухар
- продавець-консультант
- охоронник
- офіціант
- молодша медична сестра (молодший медичний брат) (санітарка, санітарка-прибиральниця, санітарка-буфетниця та ін.)
- соціальний робітник
- поліцейський (за спеціалізаціями)
- бармен
- перукар (перукар - модельєр)

## Професії, за якими кількість вакансій є найбільшою, станом на 1 травня 2023 року за професійними групами **ТОП-10**

### Кваліфіковані робітники сільського господарства

- робітник з комплексного обслуговування сільськогосподарського виробництва
- робітник на лісокультурних (лісгосподарських) роботах
- озеленювач
- робітник фермерського господарства
- оператор машинного доїння
- робітник зеленого будівництва
- тваринник
- лісоруб
- овочівник
- садівник

### Кваліфіковані робітники з інструментом

- швачка
- електрик з ремонту та обслуговування електроустаткування
- слюсар-ремонтник
- електрогазозварник
- слюсар-сантехнік
- пекар
- маляр
- робітник з комплексного обслуговування й ремонту будинків
- слюсар аварійно-відновлювальних робіт
- столяр

## Професії, за якими кількість вакансій є найбільшою, станом на 1 травня 2023 року за професійними групами **ТОП-10**

### Робітники з обслуговування устаткування

- водій автотранспортних засобів
- токар
- тракторист-машиніст
- оператор заправних станцій
- дорожній робітник
- водій навантажувача
- фрезерувальник
- оператор верстатів з програмним керуванням
- машиніст екскаватора
- машиніст крана (кранівник)

### Найпростіші професії

- підсобний робітник
- прибиральник приміщень
- робітник з комплексного прибирання та утримання будинків з прилеглими територіями
- вантажник
- укладальник-пакувальник
- робітник з благоустрою
- сторож
- кухонний робітник
- приймальник товарів
- контролер енергонагляду

## Професії, по яких чисельність безробітних є найбільшою, станом на 1 травня 2023 року ТОП-20

- продавець товарів
- підсобний робітник
- прибиральник службових приміщень
- водій автотранспортних засобів
- кухар
- охоронник
- листоноша (поштар)
- робітник з комплексного обслуговування сільськогосподарського виробництва
- тракторист-машиніст
- сторож
- укладальник-пакувальник
- оператор котельні
- спеціаліст державної служби (місцевого самоврядування)
- касир торговельного залу
- сестра медична (брат медичний)
- адміністратор
- вантажник
- менеджер (управитель) із збуту
- оператор заправних станцій
- швачка

Професії, по яких чисельність безробітних за статтю є найбільшою,  
станом на 1 травня 2023 року

**ТОП-10**



**Чоловіки**

- водій автотранспортних засобів
- підсобний робітник
- охоронник
- тракторист-машиніст
- вантажник
- слюсар-ремонтник
- оператор котельні
- робітник з комплексного обслуговування сільськогосподарського виробництва
- електрогазозварник
- дорожній робітник



**Жінки**

- продавець товарів
- підсобний робітник
- прибиральник службових приміщень
- продавець-консультант
- кухар
- листоноша (поштар)
- укладальник-пакувальник
- робітник з комплексного обслуговування сільськогосподарського виробництва
- касир торговельного залу
- адміністратор