



# ЩОДО ЗАЙНЯТОСТІ ТА БЕЗРОБІТТЯ НАСЕЛЕННЯ У І КВАРТАЛІ 2020 РОКУ

[www.dcz.gov.ua](http://www.dcz.gov.ua)



## Щодо зайнятості населення

За даними Державної служби статистики України, кількість зайнятого населення у віці 15-70 років у I кварталі 2020 року, у порівнянні відповідним періодом 2019 року, зросла на 228 тис. осіб та становила 16,5 млн осіб. Рівень зайнятості зріс з 57,1% до 58,2% населення відповідного віку. Зростання рівня зайнятості відбулося в усіх регіонах.

Найвищий рівень зайнятості спостерігався у м. Києві (63,2%), Харківській (62,4%), Дніпропетровській (60,1%) та Миколаївській (59,7%) областях, а найнижчий – у Волинській (51,4%) та Донецькій (51,6%) областях.

Зростання рівня зайнятості відбулося серед громадян усіх вікових груп, за винятком осіб віком 15-24 роки, серед яких цей показник скоротився з 30,3% до 28,9%, та осіб віком 35-39 років - показник скоротився з 79,0% до 77,9%. Найвищий рівень зайнятості спостерігається серед осіб віком від 30 до 50 років (від 77 до 79%), а найнижчий – серед осіб у віці 60-70 років (14%) та у віці 15- 24 роки (29%). Низький рівень зайнятості молоді обумовлений тим, що значна кількість осіб у цьому віку навчається та не входить до складу робочої сили.

Зростання обсягів та рівня зайнятості відбулося як у міських поселеннях, так і у сільській місцевості. У міських поселеннях кількість зайнятого населення у віці 15-70 років збільшилася на 109 тис. осіб (до 11,4 млн осіб), а рівень зайнятості зріс з 58,4% до 59,3%. У сільській місцевості - кількість зайнятого населення збільшилася на 119 тис. осіб (до 5,1 млн осіб), рівень зайнятості зріс з 54,2% до 56,0%.

Серед жінок кількість зайнятого населення у віці 15-70 років збільшилася на 54 тис. осіб (до 7,9 млн осіб), а рівень зайнятості зріс з 52,5% до 53,2%. Серед чоловіків - кількість зайнятого населення зросла на 174 тис. осіб (до 8,6 млн. осіб), а рівень зайнятості зріс з 62,2% до 63,8%.

Кількість громадян у віці 15-70 років, зайнятих у неформальному секторі економіки, у I кварталі 2020 року, у порівнянні з відповідним періодом 2019 року, зросла на 41 тис. осіб та становила 3,4 млн осіб, або 21% усіх зайнятих громадян. Серед видів економічної діяльності, найбільш поширеною неформальна зайнятість була у сільському, лісовому та рибному господарствах (42%), в оптовій та роздрібній торгівлі, ремонті автотранспортних засобів (17%), а також у будівництві (17%).



## Щодо безробіття населення

Кількість безробітного населення (за методологією МОП) віці 15-70 років у I кварталі 2020 року, у порівнянні з відповідним періодом 2019 року, скоротилася на 97 тис. осіб та становила 1,5 млн осіб. Рівень безробіття (за методологією МОП) скоротився з 9,2% до 8,6% робочої сили. Скорочення рівня безробіття відбулося в усіх регіонах.

Найнижчий рівень безробіття спостерігався у Харківській (5,7%), Київській (6,0%), Одеській (6,8%), Львівській (6,9%) областях та місті Києві (6,4%), а найвищий – у Луганській (14,4%), Донецькій (13,8%), Полтавській (11,3%) та Кіровоградській (11,0%) областях.

Скорочення рівня безробіття відбулося серед громадян усіх вікових груп, за винятком осіб віком від 35 до 39 років, де рівень безробіття зріс з 8,3% до 9,5%.

Найнижчий рівень безробіття спостерігався серед осіб у віці 30-34 роки (7,6%), в той же час серед молоді до 25 років цей показник становив 15,5% робочої сили відповідного віку (майже удвічі вище, ніж серед усього населення).


Необхідно відмітити, рівень безробіття в Україні залишається вищим за середній по країнах Європейського союзу, де цей показник знизився з 6,9% до 6,4%, зокрема серед молоді у віці до 25 років – з 15,4% до 14,6% робочої сили відповідного віку.

Зменшення обсягів та рівня безробіття відбулося як у міських поселеннях, так і у сільській місцевості. У міських поселеннях кількість безробітного населення у віці 15-70 років зменшилася на 47 тис. осіб (до 1 018 тис. осіб), а рівень безробіття скоротився з 8,6% до 8,2%. У сільській місцевості - кількість безробітного населення зменшилася на 50 тис. осіб (до 531 тис. осіб), рівень безробіття скоротився з 10,4% до 9,4% робочої сили.

За статтю, скорочення обсягів та рівня безробіття спостерігається серед чоловіків, в той же час серед жінок відповідні показники зростають. Серед чоловіків кількість безробітних зменшилася на 152 тис. осіб (до 793 тис. осіб), а рівень безробіття скоротився з 10,1% до 8,5%. При цьому, серед жінок кількість безробітних зросла на 55 тис. осіб (до 756 тис. осіб), а рівень безробіття зріс з 8,2% до 8,7% робочої сили.



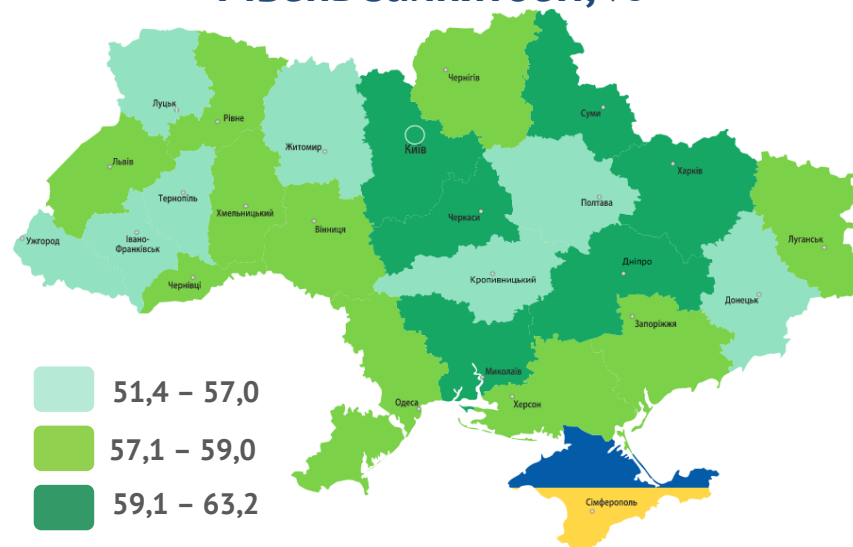
## Зайняте населення у віці 15-70 років (чисельність та рівень)



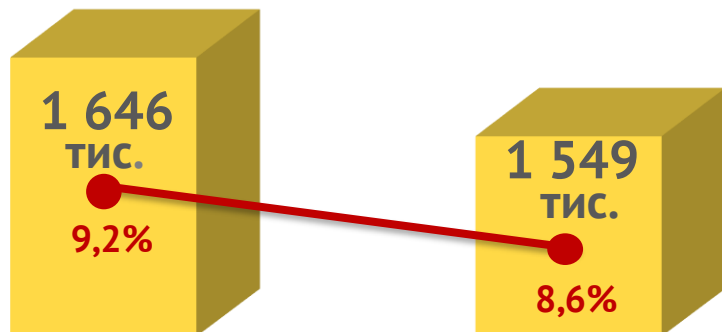
I квартал 2019 року

I квартал 2020 року

## Рівень зайнятості, %



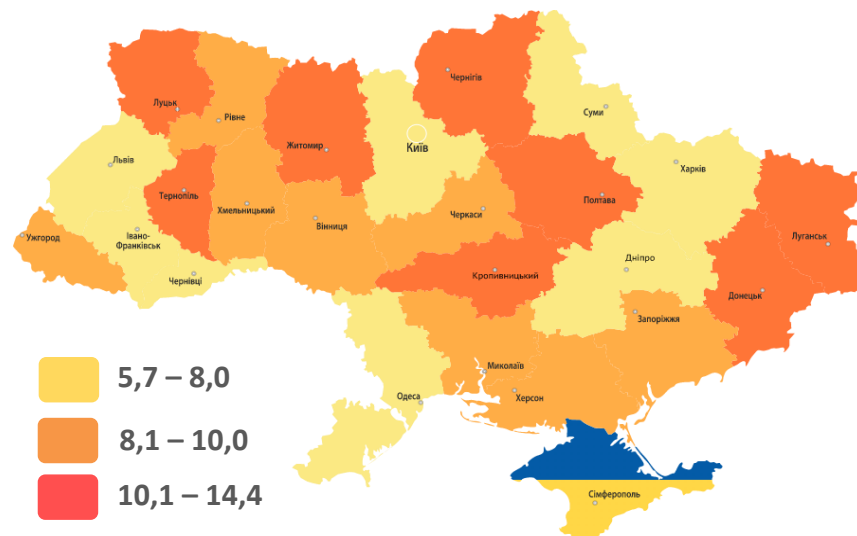
## Безробітне населення у віці 15-70 років (чисельність та рівень за МОП)



I квартал 2019 року

I квартал 2020 року

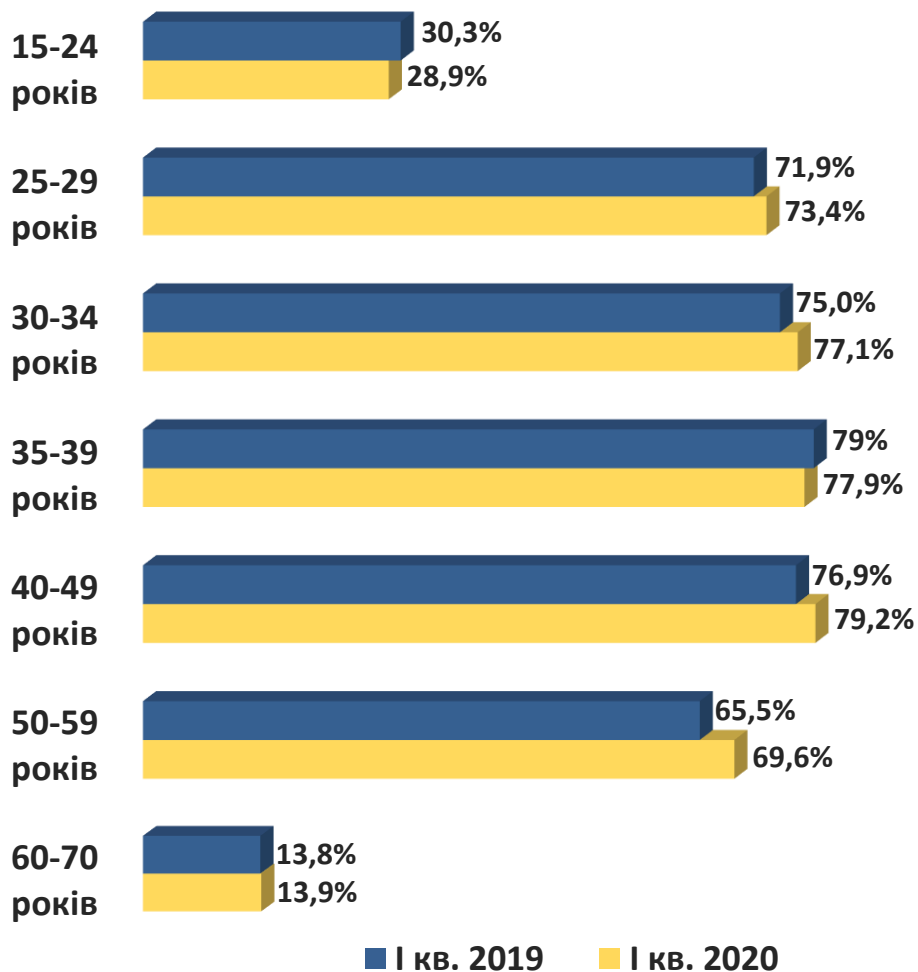
## Рівень безробіття, %





## Рівень зайнятості населення у віці 15-70 років, %

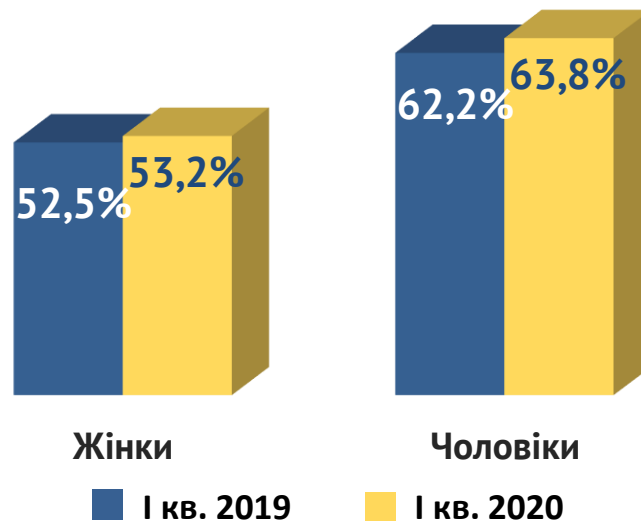
### За віковими групами



### За місцем проживання

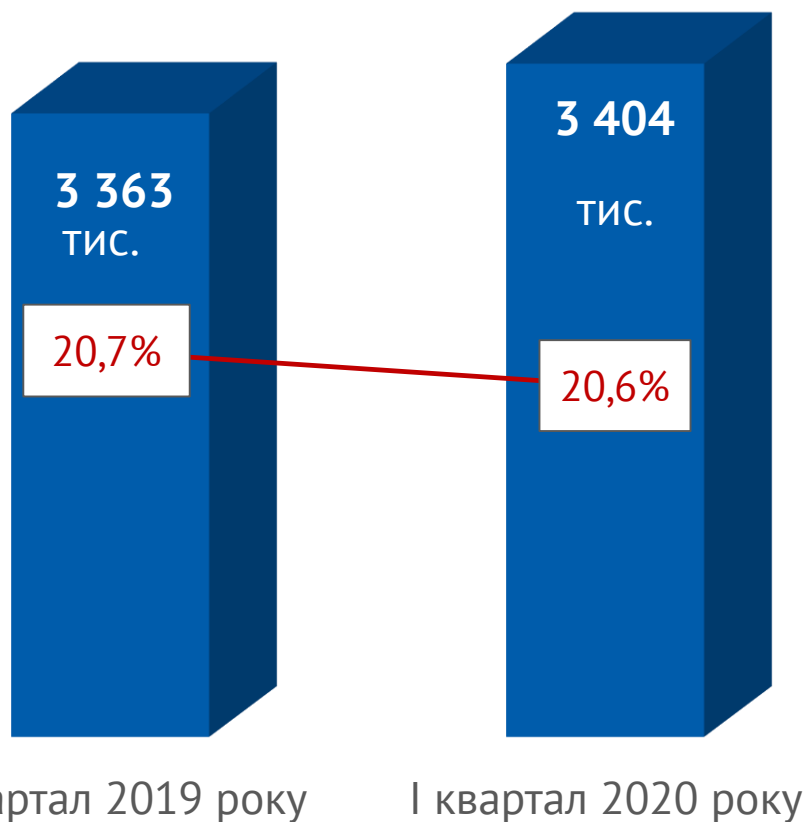


### За статтю





## Кількість та частка громадян у віці 15-70 років зайнятих у неформальному секторі



## Структура зайнятих у неформальному секторі за видами економічної діяльності



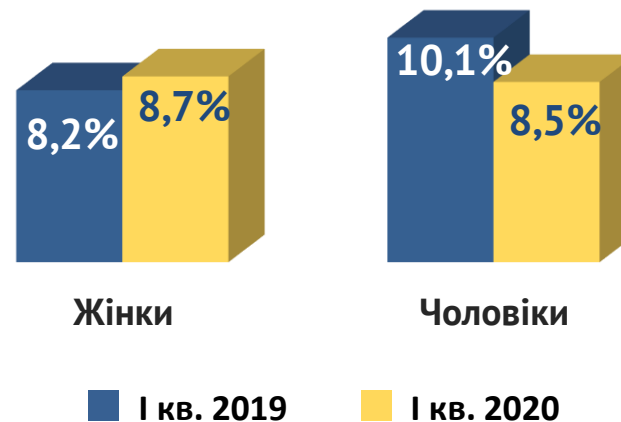


## Рівень безробіття населення у віці 15-70 років (за методологією МОП), %

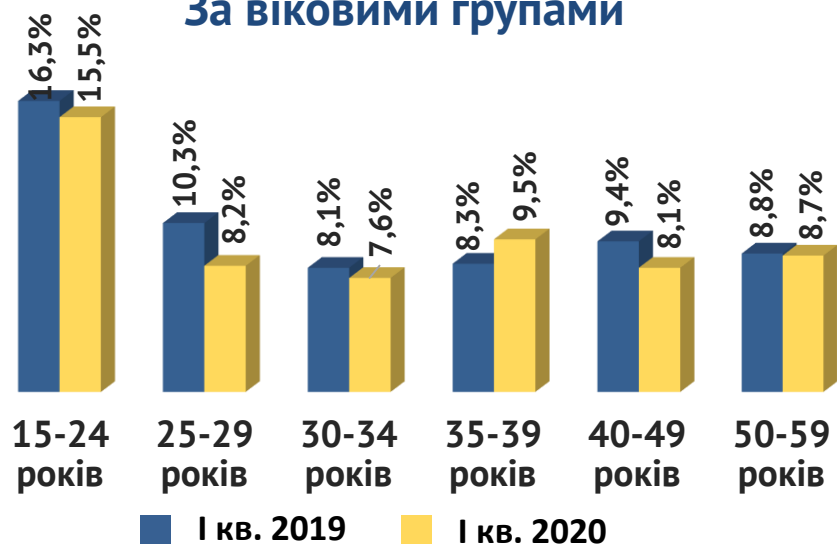
### За місцем проживання



### За статтю



### За віковими групами



### В країнах Європейського союзу та в Україні

